



CoT-Data & Volumeprofile Analysis Commodities & Stocks

2020/06/07 //CoT-Data 2020/06/02 – week 24/2020

Risikohinweis / Disclaimer

Die Informationen, Publikationen und Services der RAVENTOWER-Capital wenden sich an registrierte sowie nichtregistrierte Nutzer. Die Angebote, die der Nutzer auf den Webseiten und Veröffentlichungen von RAVENTOWER-Capital findet, richten sich jedoch ausdrücklich nicht an Personen in Ländern, die das Vorhalten bzw. den Aufruf der darin eingestellten Inhalte untersagen, insbesondere nicht an US-Personen im Sinne der Regulation S des US Securities Act von 1933 sowie Internet-Nutzer in Großbritannien, Nordirland, Kanada und Japan. Jeder Nutzer ist selbst verantwortlich, sich über etwaige Beschränkungen vor Aufruf der Internetseiten zu informieren und diese einzuhalten. Insbesondere weist RAVENTOWER-Capital hierbei auf die bei Geschäften mit Optionsscheinen, Derivaten und derivativen Finanzinstrumenten besonders hohen Risiken hin. Der Handel mit Optionsscheinen Futures, CFD´s bzw. Derivaten ist ein Finanztermingeschäft. Den erheblichen Chancen stehen entsprechende Risiken gegenüber, die nicht nur einen Totalverlust des eingesetzten Kapitals, sondern darüber hinausgehende Verluste nach sich ziehen können. Aus diesem Grund setzt diese Art von Geschäften vertiefte Kenntnisse im Bezug auf diese Finanzprodukte, die Wertpapiermärkte, Wertpapierhandelstechniken und -strategien voraus.

Soweit RAVENTOWER-Capital Börsen- oder Wirtschaftsinformationen, Kurse, Indizes, Preise, Nachrichten, Marktdaten sowie sonstige allgemeine Marktinformationen über Medien bereitstellt, dienen diese nur zur Information und zur Unterstützung Ihrer selbstständigen Anlageentscheidung. Die genannten Informationen stellen keine Aufforderung zum Kaufen, Halten oder Verkaufen von Wertpapieren und/oder derivativen Finanzprodukten dar und begründen kein individuelles Beratungs- oder Auskunftsverhältnis. Sie sind keine Rechts-, Steuer- oder sonstige Beratung und können eine solche auch nicht ersetzen.

Bevor der Nutzer Investmententscheidungen trifft, sollte er sich sorgfältig über die Chancen und Risiken des Investments informiert haben. Aus einer positiven Wertentwicklung eines Finanzprodukts in der Vergangenheit kann keinesfalls auf zukünftige Erträge geschlossen werden. RAVENTOWER-Capital übernimmt keine Haftung für die erteilten Informationen, die aus von RAVENTOWER-Capital als vertrauenswürdig erachtet wurden, für bereitgestellte Handelsanregungen sowie für deren Vollständigkeit.

Leser sowie Teilnehmer an multimedialen Veranstaltungen wie Webinare, Seminare oder Vortragsveranstaltungen, die aufgrund der veröffentlichten Inhalte Anlageentscheidungen treffen bzw. Transaktionen durchführen, handeln in vollem Umfang auf eigene Gefahr und auf eigenes Risiko.

RAVENTOWER-Capital übernimmt keine Haftung für die Inhalte externer Links. Für den Inhalt der verlinkten Seiten sind ausschließlich deren Betreiber verantwortlich. Eine Haftung von RAVENTOWER-Capital für die Inhalte derartiger Internetseiten ist ausgeschlossen, soweit dies gesetzlich zulässig ist.

Analyse I

RAVENTOWER Capital		Kürzel	Markt	VP	Ergebnis	CoT I	CoT II	CoTComsN	TrendTrad	OI	OI%	OI% Cshort	techn.Div.	TK	Saiso	PK	PK	Signal	Info
Metalle																			
GC	Gold										short	76,78			long		870 \$	kein Short wg. globaler Geldpolitik	
SI	Silver											71,78	long		long		15 \$	kein Short wg. globaler Geldpolitik	
PL	Platinum		long			long				long	short	76,85				long	950 \$		
PA	Palladium	ja	long			long	long			long							650\$		
HG	Cooper		long			long						39,35					2 \$	short bis 20.06.	
Energie																			
CL	Crude Oil											61,69			short			25 \$	
HO	Heating Oil											60,53				long			
RB	Benzin		long							long		72,66			long	short			
NG	Natural Gas											42,21				short			
Getreide																			
ZC	Corn		long			long	long	long				40,08				short	long	360 ct	
ZW	Wheat											37,85						400 ct	CoT I long gültig bis 19.06. - ausgestoppt!
RR	Rough Rice	ja	long			short	short				short	76,09	short	long			12 \$		MB 05.06.
ZO	Oats		long									63,88	short	long			180 ct	Saiso Long bis Mitte Juli	MB + MV 05.06.
ZS	Soybeans											60,84				short	long	880 ct	long bis Anfang Juli
ZM	Soymeal						long					60,62	short			short	long	344 \$	long bis Anfang Juli
ZL	Soyoil											58,24				short	long	30 ct	
Softs																			
CC	Cocoa		long									55,92		long				1900\$	Saiso long bis Ende Juni
CT	Cotton		long			long				long		59,78		Achtung	short	long	60 ct		
OJ	Orangejuice											71,69		short			80 ct		
KC	Coffee	ja	short			short						58,40					long	150 ct	CoT I long ungültig da SMA fallend
SB	Sugar											69,78					long	16 ct	
LB	Lumber		long				long			long		50,18	long	Achtung	short				
Fleisch																			
LE	Live Cattle						long			long		54,99	long						
GF	Feeder Cattle	ja	long			long				long	long	28,30	long						
HE	Lean Hogs									long		29,93				short	long	50 \$	long bis Anfang Juli
Anleihen																			
ZT	2Y T-Notes											59,89							
ZF	5Y T-Notes											70,82		long	long				
ZN	10Y T-Notes											63,76		long	long				
Währungen																			
DX	US-Dollar Index		long			long	long			long		48,11				short			
6A	Australien		long				long				long	27,91				long			
6B	Britisches Pfund											48,51							
6C	Canada									long	long	36,36				long			
6E	Euro		short			short	short					73,71				long			
6J	Japan		short			short	short					63,37				long			
6L	Brasilien					long					long	9,65				long			
6M	Mexiko					long				long		55,5	short			long			bis Mitte Juni short
6N	Neuseeland		long			long					long	28,2							
6S	Schweiz		short			short	short					54,98							

Instrument	Letzter Preis	CoT I	COM_SHORT	COM_NETTO	NonCom_SHORT	NonCom_LONG	OI_ABSOLUT	ComShort_OI_PROZEN	PK auf 1440 Min Daten	Tage bis zur Rollover	MBar MVol
Metals											
GC 08-20	1688,6	100			-9,28	43,13	sehr niedrig	76,78	870,0	51	0
SI 07-20	17,570	70,08			-13,16	6,37	niedrig	71,78	15,000	17	0
PL 07-20	834,5	86,57			-26,67	-26,31	sehr niedrig	76,85	950,0	18	0
PA 09-20	1966,0	94,9	Long	Long	-20,23	-30,16	sehr niedrig	50,88	650,0	79	0
HG 07-20	2,5425	24,92	Long		-33,33	-14,97	sehr niedrig	39,35	2,0000	17	0
Energy											
CL 07-20	38,97	0			24,97	75,42	mittel	61,69	25,00	2	0
HO 07-20	1,1347	26,51			-26,8	-17,11	niedrig	60,53	0,0000	9	0
RB 07-20	1,2033	100			-32,05	-33,33	sehr niedrig	72,66	0,0000	10	0
NG 07-20	1,800	2,85			-5,87	35,15	mittel	42,21	0,000	15	0
Grains											
ZC 07-20		98,28	Long	Long	82,04	-24,41	niedrig	40,08	360,00	10	0
ZW 07-20	515,25	75,99			5,5	3,56	sehr niedrig	37,85	400,00	10	0
ZR 07-20	20,565	8,95	Short	Short	-26,63	57,76	sehr hoch	76,09	12,000	11	MB
ZO 07-20	331,25	44,29			-33,33	42,71	sehr niedrig	63,88	180,00	11	MB&MV
ZS 07-20	868,25	19,65			6,05	14,69	hoch	60,84	880,00	11	0
ZM 07-20	289,3	59,15			71,99	-12,39	hoch	60,62	344,0	11	0
ZL 07-20	28,26	82,83			10,33	-9,91	mittel	58,24	30,00	11	0
Softs											
CC 09-20		93,55			15,67	-19,05	niedrig	55,92	1900	56	0
CT 07-20		58,89	Long		17,89	-28,49	sehr niedrig	59,78	60,00	9	0
OJ 07-20		5,33			-12,65	-0,122	sehr niedrig	71,69	80,00	11	0
KC 09-20		90,72	Short		3,65	16,15	mittel	58,4	150,00	60	0
SB 07-20		64,25			14,51	18,54	mittel	69,78	16,00	9	0
LB 07-20	368,8	68,42			-33,33	-22,81	sehr niedrig	50,18	0,0	11	0
Meats											
LE 08-20	96,750	63,13			-1,84	-25,93	sehr niedrig	54,99	0,000	32	0
GF 08-20	133,875	45,65	Long		-19,05	-20,89	sehr niedrig	28,3	0,000	39	0
HE 07-20	54,300	60,57			38,26	19,44	sehr niedrig	39,93	50,000	8	0
Bonds											
ZT 09-20	110'087	69,01			44,14	25,83	niedrig	59,89	0,00000000	81	0
ZF 09-20	124'260	46,78			-8,78	24,24	niedrig	70,82	0,00000000	81	0
ZN 09-20	137'065	8,12			29,73	50,51	niedrig	63,76	0,000000	81	0
ZB 09-20	172'20	57,37			56,39	6,8	mittel	67,78	0,00000	81	0
Currencies											
DX 06-20		100	Long		-1,88	-33,33	sehr niedrig	48,11	0,000	4	0
6A 06-20	0,6969	76,36			50,17	-7,05	mittel	27,91	0,0000	4	0
6B 06-20	1,2668	100			13,75	-23,11	niedrig	48,51	0,0000	4	0
6C 06-20	0,74535	94,62	Long		20,71	-24,85	sehr niedrig	36,36	0,00000	4	0
6E 06-20	1,12935	1,72	Short		-20,64	49,04	sehr hoch	73,71	0,00000	4	0
6J 06-20	0,0091255	7,43	Short	Short	-22,77	53,59	sehr niedrig	63,37	0,0000000	4	0
6L 07-20	0,20095	8,14	Long		23,17	4,54	sehr niedrig	9,65	0,00000	21	0
6M 06-20	0,04633	91,36	Long		23,37	-0,385	sehr niedrig	55,5	0,00000	4	0
6N 06-20	0,6510	56,86	Long		32,53	-3,01	niedrig	28,2	0,0000	4	0
6S 06-20	1,0393	0	Short	Short	-33,33	21,25	sehr niedrig	54,98	0,0000	4	0
Indices											
ES 06-20	3185,25	87,14			125,98	-8,89	niedrig	68,5	0,00	3	0
YM 06-20	27060	99,5	Long	Long	133,33	-22,05	sehr niedrig	35,26	0	3	0
NQ 06-20	9807,75	65,54	Long		39,32	2,07	sehr niedrig	56,24	0,00	3	0

Marktüberblick

INDICES							
DJIA 27060.00 H 27325.00 +807.00 L 26212.00 (+3.07%)	S&P 500 3185.25 H 3210.50 +74.75 L 3106.50 (+2.40%)	NASDAQ 100 9807.75 H 9846.25 +181.50 L 9601.75 (+1.89%)	RUSSELL 2000 1502.30 H 1527.80 +49.90 L 1448.90 (+3.44%)	NIKKEI 225 23195.00 H 23365.00 +460.00 L 22600.00 (+2.02%)	EURO STOXX 50 3354.00 H 3383.00 +101.00 L 3245.00 (+3.10%)	DAX 12768.50 H 12867.00 +341.00 L 12400.00 (+2.74%)	VIX 25.35 H 26.90 -1.37 L 24.80 (-5.14%)
ENERGY						BONDS	
CRUDE OIL WTI 38.97 H 39.68 +1.56 L 37.05 (+4.17%)	CRUDE OIL BRENT 42.07 H 42.48 +2.08 L 39.72 (+5.20%)	GASOLINE RBOB 1.2033 H 1.2170 +0.0543 L 1.1417 (+4.73%)	HEATING OIL 1.1347 H 1.1526 +0.0606 L 1.0711 (+5.64%)	NATURAL GAS 1.8000 H 1.8640 -0.0220 L 1.7770 (-1.21%)	ETHANOL 1.2380 H 1.2400 +0.0530 L 1.2200 (+4.47%)	30 YEAR BOND 172.63 H 174.47 -1.37 L 170.94 (-0.79%)	10 YEAR NOTE 137.20 H 137.95 -0.59 L 136.69 (-0.43%)
SOFTS							
COCOA 2403.00 H 2405.00 +26.00 L 2381.00 (+1.09%)	COTTON 61.90 H 62.32 +1.90 L 59.75 (+3.17%)	ORANGE JUICE 127.75 H 127.75 +2.60 L 125.45 (+2.08%)	COFFEE 99.05 H 99.75 +0.90 L 97.05 (+0.92%)	LUMBER 368.00 H 368.80 +11.80 L 360.60 (+3.31%)	SUGAR 12.05 H 12.06 +0.32 L 11.73 (+2.73%)	5 YEAR NOTE 124.81 H 125.17 -0.29 L 124.56 (-0.23%)	2 YEAR NOTE 110.27 H 110.32 -0.04 L 110.21 (-0.04%)
METALS				MEATS			
GOLD 1688.60 H 1723.20 -38.80 L 1671.70 (-2.25%)	SILVER 17.57 H 18.05 -0.49 L 17.38 (-2.72%)	PLATINUM 834.50 H 872.50 -30.50 L 818.70 (-3.53%)	COPPER 2.5425 H 2.5715 +0.0530 L 2.4810 (+2.13%)	PALLADIUM 1966.00 H 1995.10 +43.20 L 1916.40 (+2.25%)	LIVE CATTLE 96.75 H 98.23 -1.17 L 95.70 (-1.20%)	FEEDER CATTLE 133.88 H 135.50 -0.85 L 133.35 (-0.63%)	LEAN HOGS 54.30 H 55.15 +0.72 L 53.40 (+1.35%)
GRAINS							
SOYBEANS 868.25 H 873.50 +0.50 L 865.25 (+0.06%)	SOYBEAN MEAL 289.30 H 291.50 -0.50 L 287.30 (-0.17%)	SOYBEAN OIL 28.26 H 28.40 +0.44 L 27.67 (+1.58%)	CORN 332.50 H 332.50 +3.50 L 328.25 (+1.06%)	WHEAT 515.25 H 527.75 -8.50 L 513.25 (-1.62%)	ROUGH RICE 20.57 H 23.57 -1.50 L 20.57 (-6.80%)	OATS 331.25 H 346.75 -14.25 L 325.50 (-4.12%)	CANOLA 466.60 H 466.60 +3.00 L 462.80 (+0.65%)
CURRENCIES							
USD 96.96 H 97.05 +0.30 L 96.43 (+0.31%)	EUR 1.1294 H 1.1386 -0.0058 L 1.1281 (-0.52%)	JPY 0.9126 H 0.9171 -0.0040 L 0.9104 (-0.43%)	GBP 1.2668 H 1.2732 +0.0054 L 1.2583 (+0.43%)	CAD 0.7454 H 0.7468 +0.0049 L 0.7401 (+0.66%)	CHF 1.0393 H 1.0483 -0.0082 L 1.0363 (-0.78%)	AUD 0.6969 H 0.7014 +0.0029 L 0.6931 (+0.42%)	NZD 0.6510 H 0.6530 +0.0049 L 0.6459 (+0.76%)

Commodities / Rohstoffe



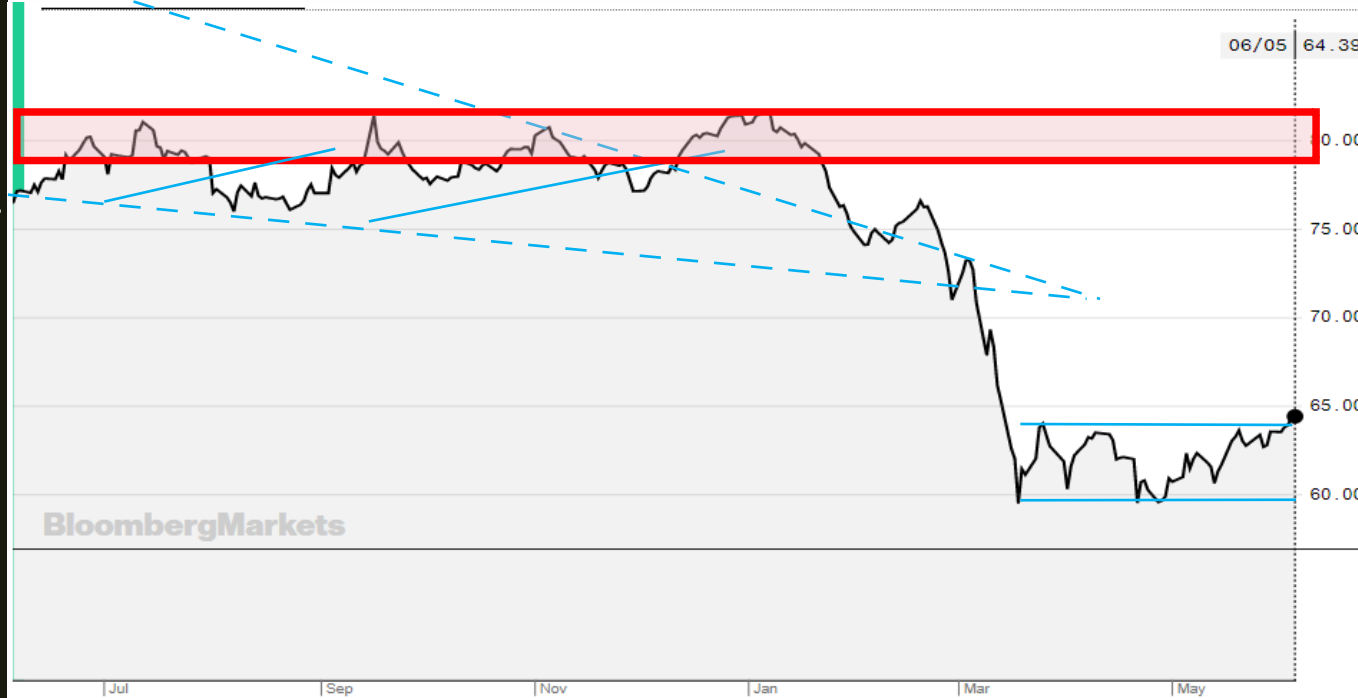
Sentiment Rohstoffe

Das Sentiment zeigte kurzfristig einen Aufwärtstrend Richtung oberer Widerstand des langfristigen Konsolidierung – dieser Ausbruch wurde trotz Fortschritten im US/China Handelsdeals wieder abverkauft. Der Index ist wg. der globalen Virenpanik deutlich unter die Unterstützungslinie gefallen.

→ Stabilisierung erfolgt, steigende Notierungen wahrscheinlich!

www.raventower-capital.online

RAVENTOWER Capital



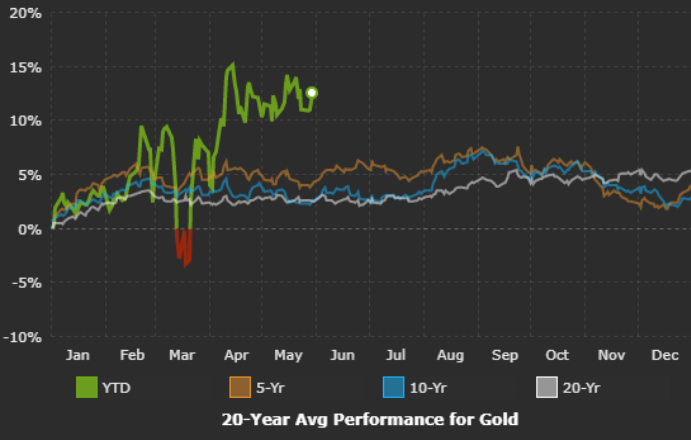
GC – CoT II leicht short

Abwarten (kein short)

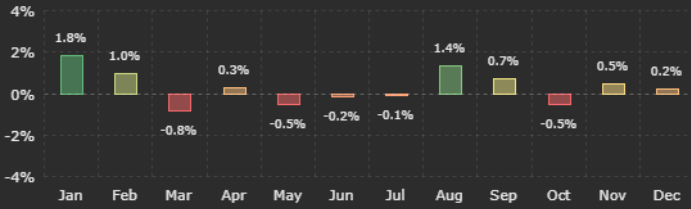
www.raventower-capital.online



Gold Seasonality



20-Year Avg Performance for Gold



RAVENTOWER Capital

GC – Gold Future

Hintergrundinfo!

Kein Shorttrade, auch wenn die CoT-Daten ein Shorttrade signalisieren – dies gilt analog für Silber.

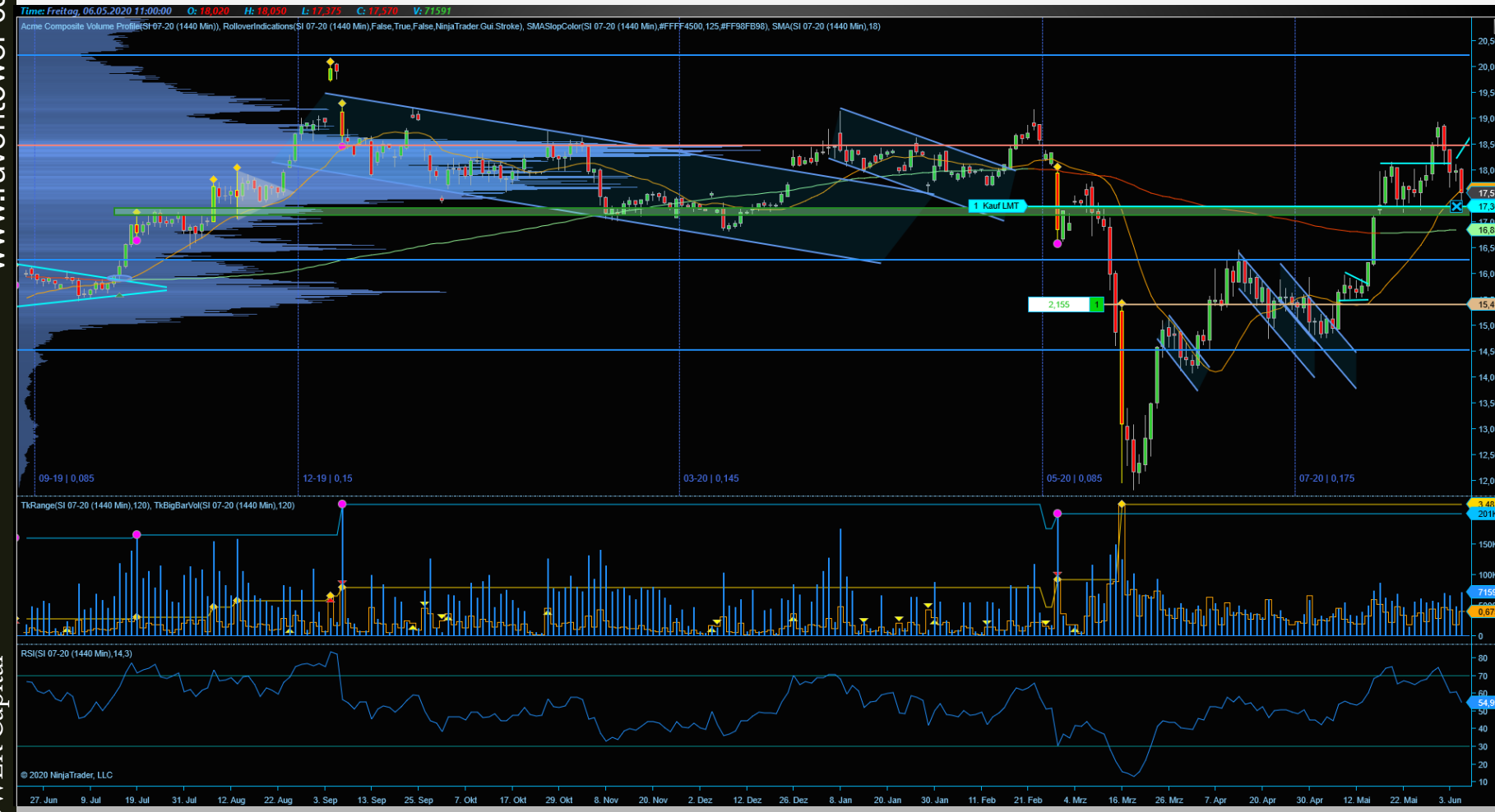
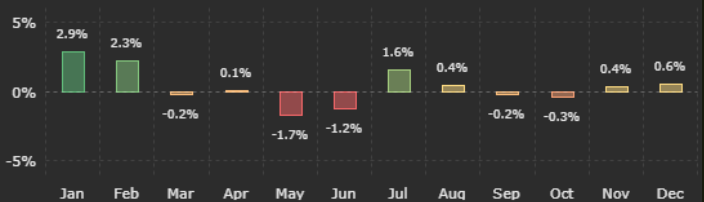
- Das US-Unternehmen Newmont Goldcorp (NEM) ist der weltgrößte Goldproduzent. Das Unternehmen verfolgt eine Non-Hedging-Strategie – heißt, die gesamte Produktion wird laufend zu den aktuellen Marktpreisen verkauft und **nicht** durch Termingeschäfte abgesichert. Der jährliche Umsatz beträgt knapp 11 Mrd. \$ bei einer kontinuierlichen Jahresproduktion von sechs bis sieben Millionen Feinunzen Gold.
- Fazit: Der weltgrößte Goldproduzent taucht somit nicht in dem CoT-Bericht der CFTC auf. Die aktuell hohe Comms-Short Positionierung der Produzenten ist folglich nicht vollständig bzw. nicht aussagekräftig und kann zu einer fehlerhaften Einschätzung verleiten.

SI - CoT II leicht short

Longposition läuft

www.raventower-capital.online

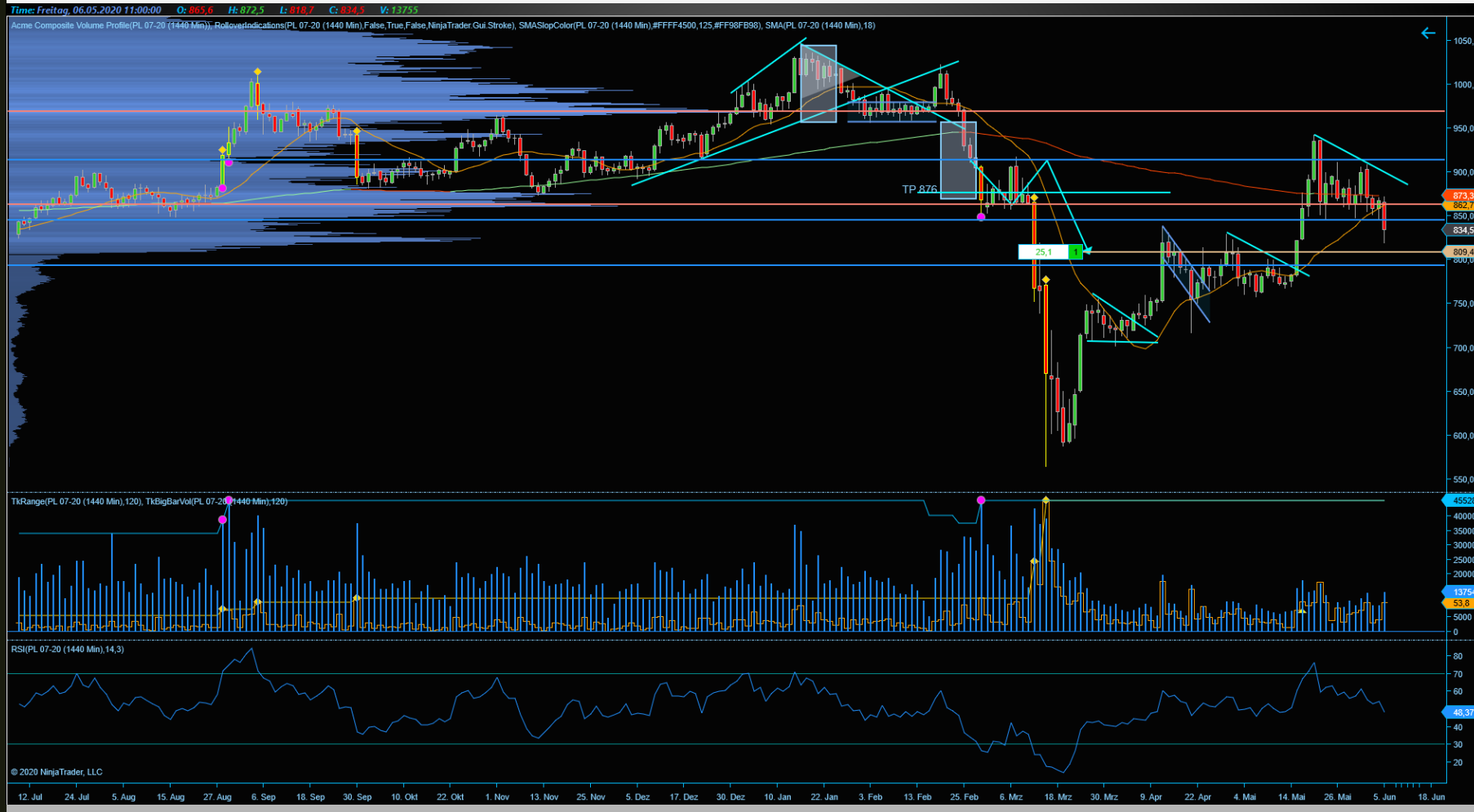
RAVENTOWER Capital



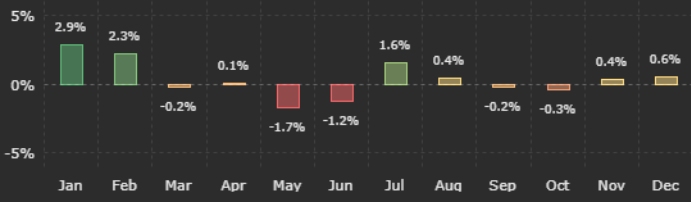
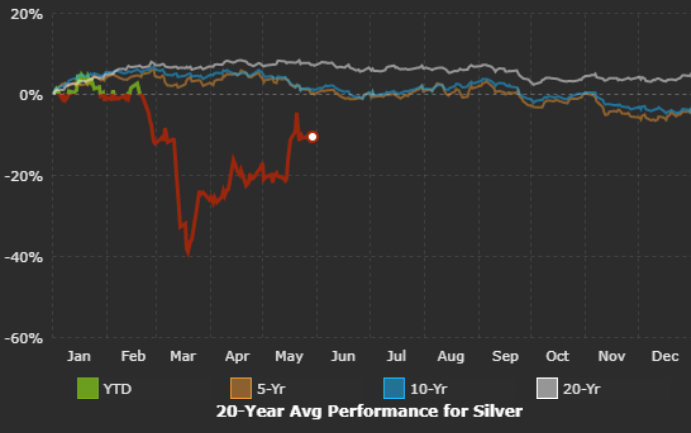
PL – CoT II long – TK short!

CR ist ins Ziel gelaufen.

www.raventower-capital.online



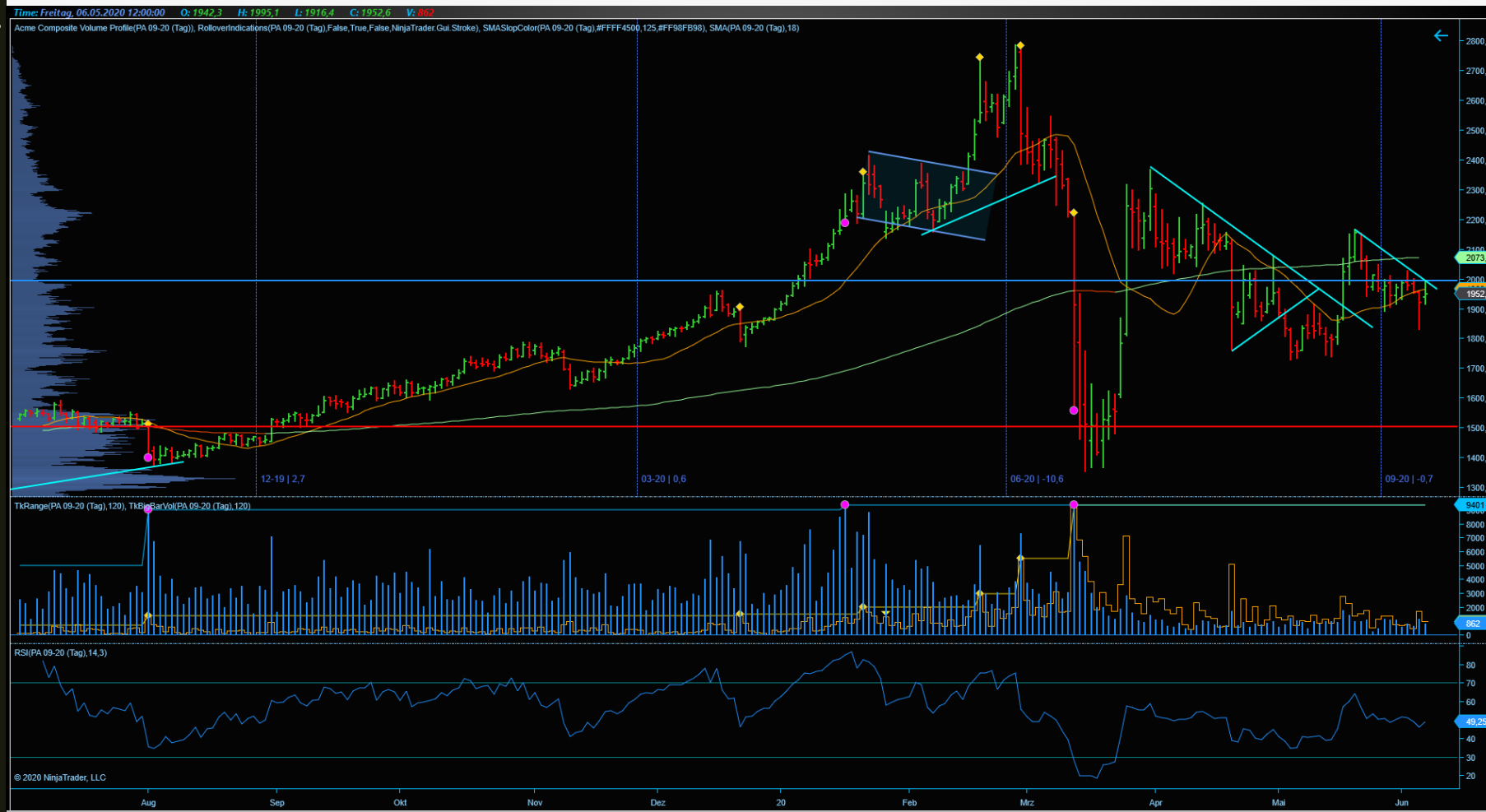
Platinum Seasonality



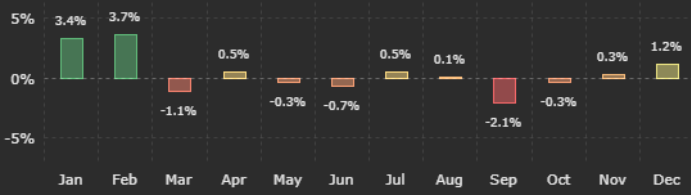
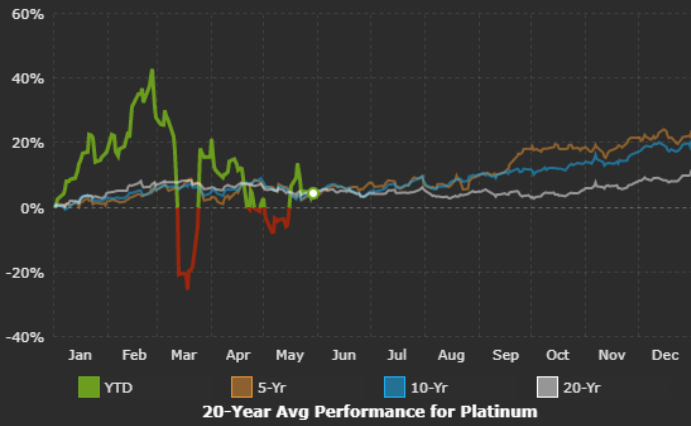
RAVENTOWER Capital

PA – CoT II long & Backwardation

www.raventower-capital.online



Palladium Seasonality



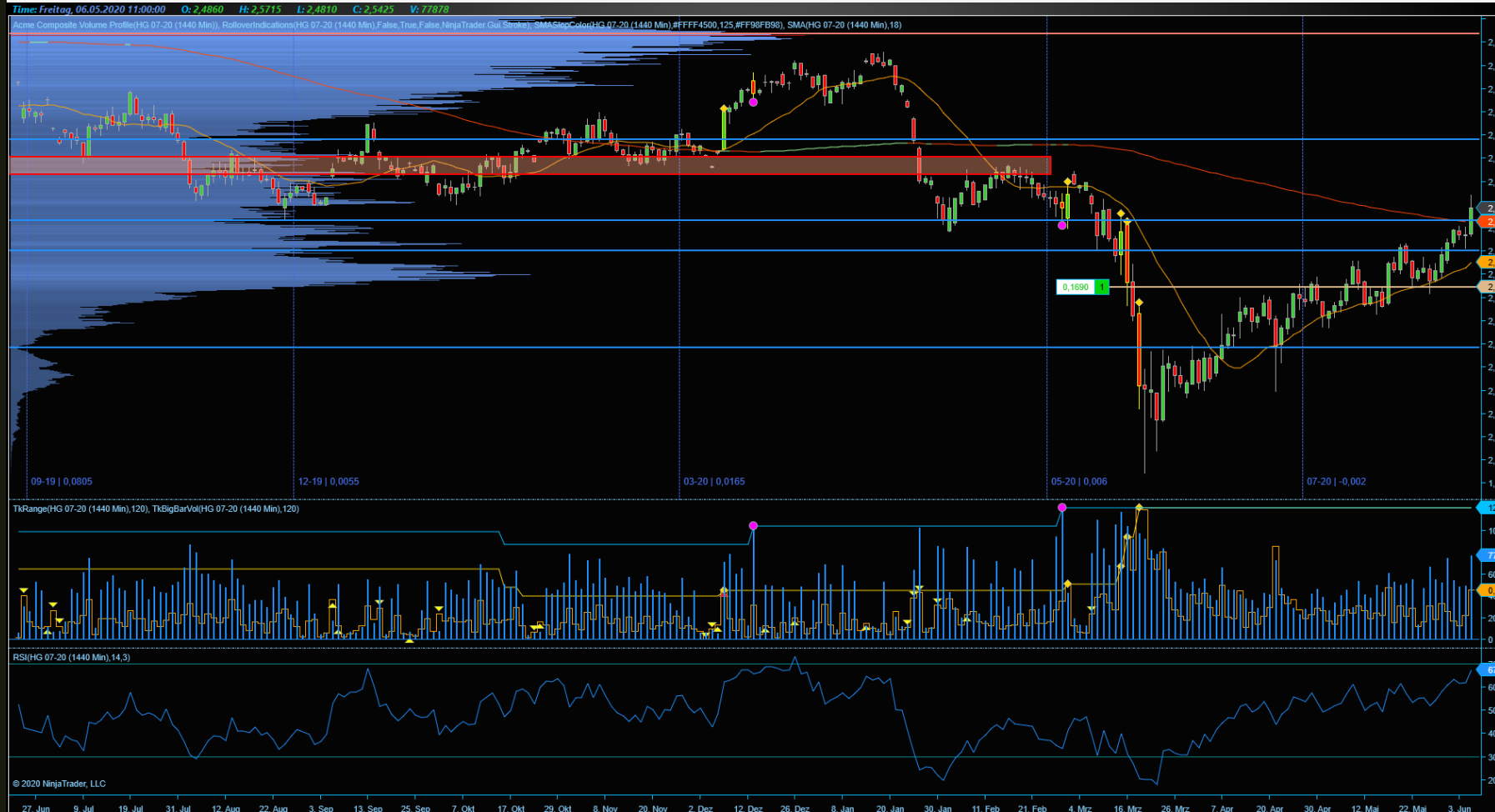
RAVENTOWER Capital

HG - CoT long

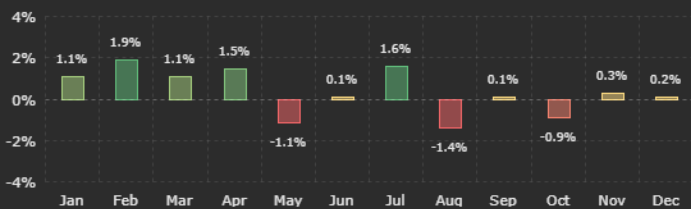
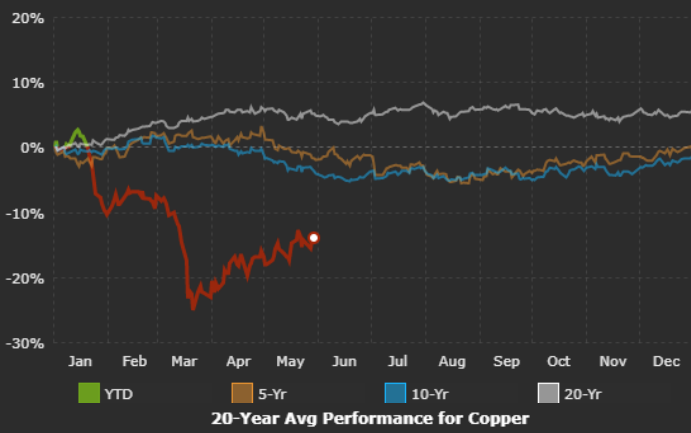
abwarten

www.raventower-capital.online

RAVENTOWER Capital



Copper Seasonality



Copper HG Commodity 50y NYMEX USD

cooper

3 MAY - 20 JUN

2,522 prices 31 Mar 2010 - 31 Mar 2020

Patterns (beta) Custom Filter



-34% Pattern 4.6% Rest

-34.00% Annualized return

20,00% Winning trades

Return

-34.00% Annualized return

+4.60% Annualized/Rest

-5.31% Average return

-4.95% Median return

Profit

-1.68 pts Total profit

-0.17 pts Average profit

Cumulative profit



Pattern returns



Gains

2 Gains

+1.33% Profit

+2.23% Max. profit

Losses

8 Losses

-6.90% Profit

-12.10% Max. loss

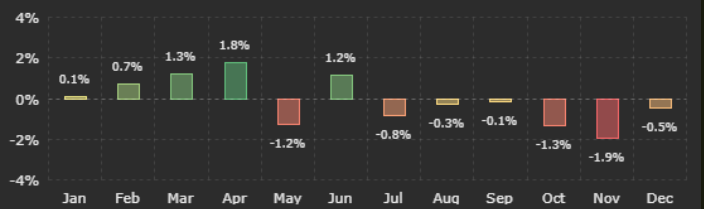
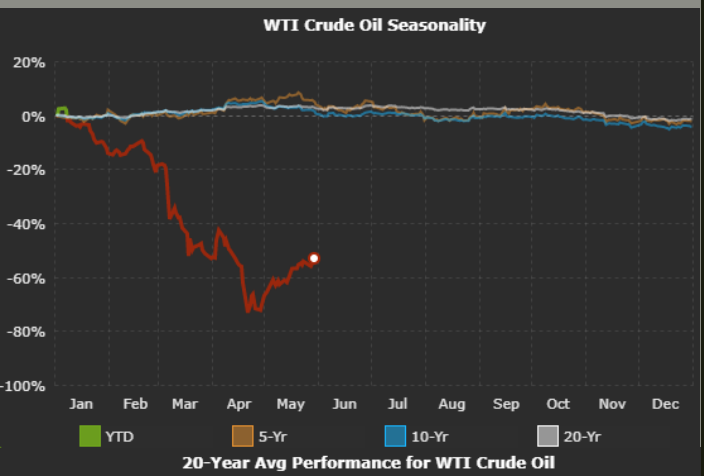
Miscellaneous

10 Trades

2 losses Current streak

CL – BW aufgelöst CoT
short
Abwarten.

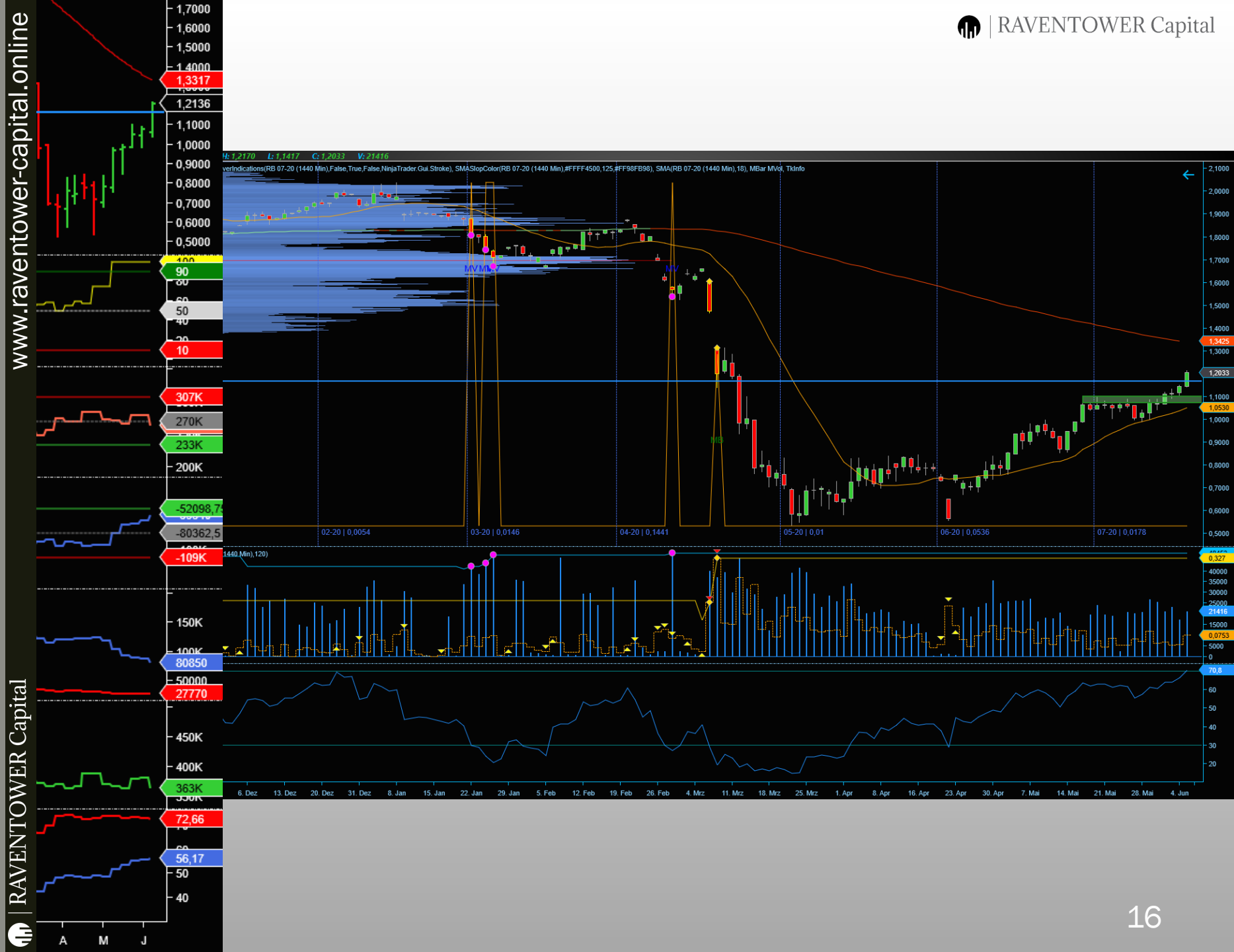
www.raventower-capital.online



RAVENTOWER Capital

RB – CoT II leicht long - TK long

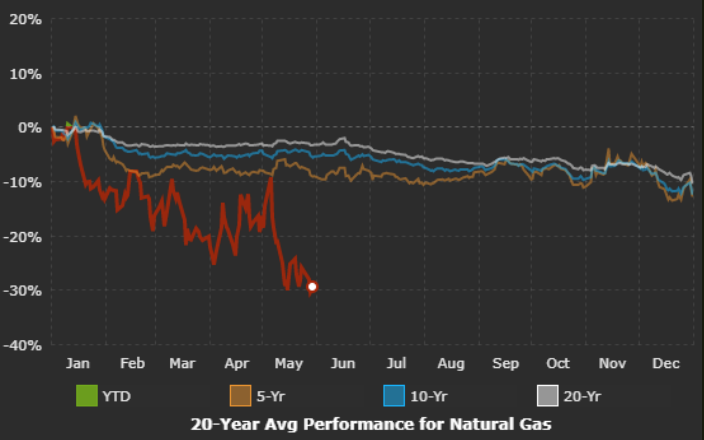
Interessant auf der Longseite – Einstieg abwarten



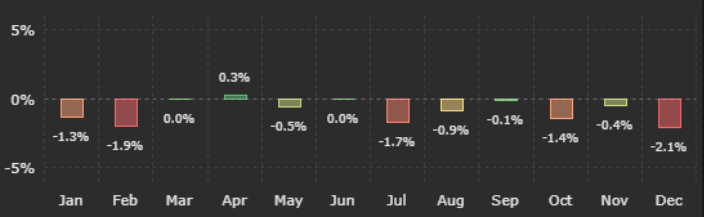
NG – CoT II (leicht) short

Abwarten

Natural Gas Seasonality



20-Year Avg Performance for Natural Gas



www.raventower-capital.online

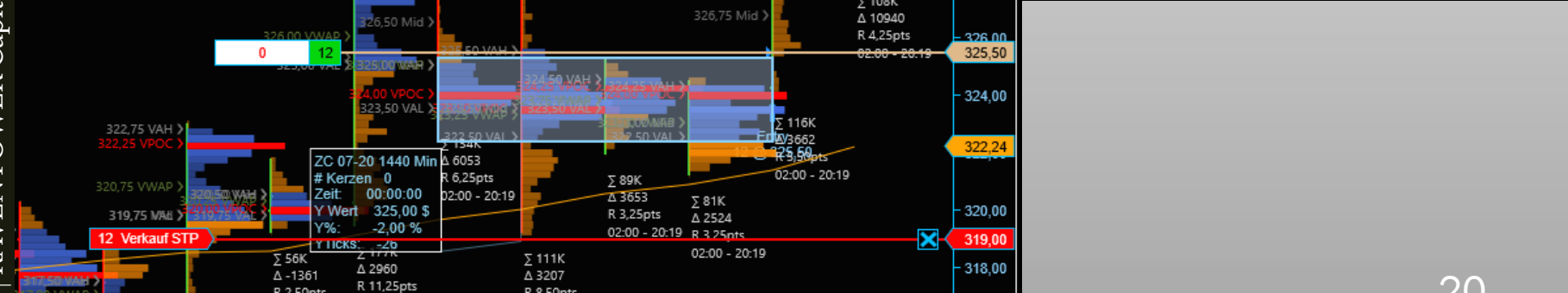
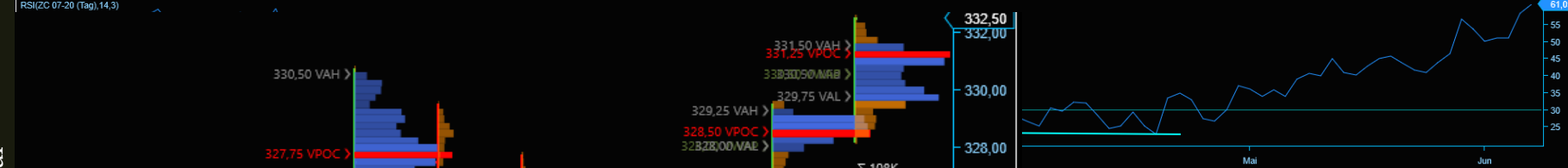
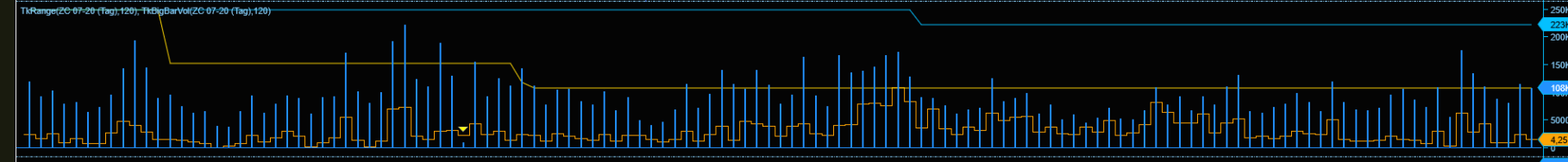
RAVENTOWER Capital



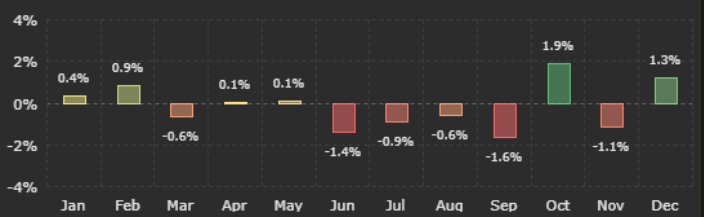
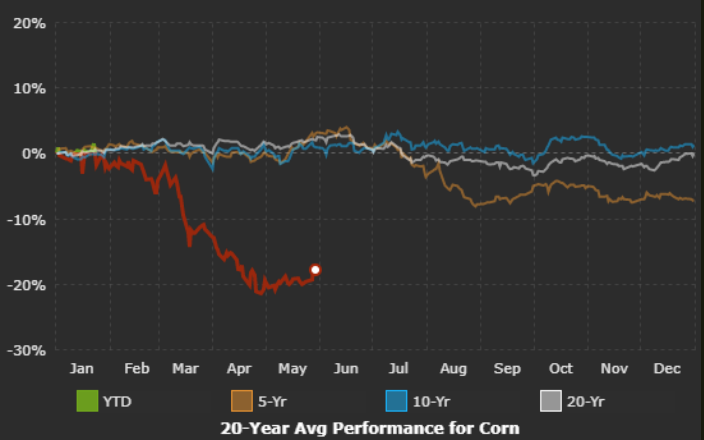
ZC – CoT II long

Longtrade @ 325,50

www.raventower-capital.online



Corn Seasonality



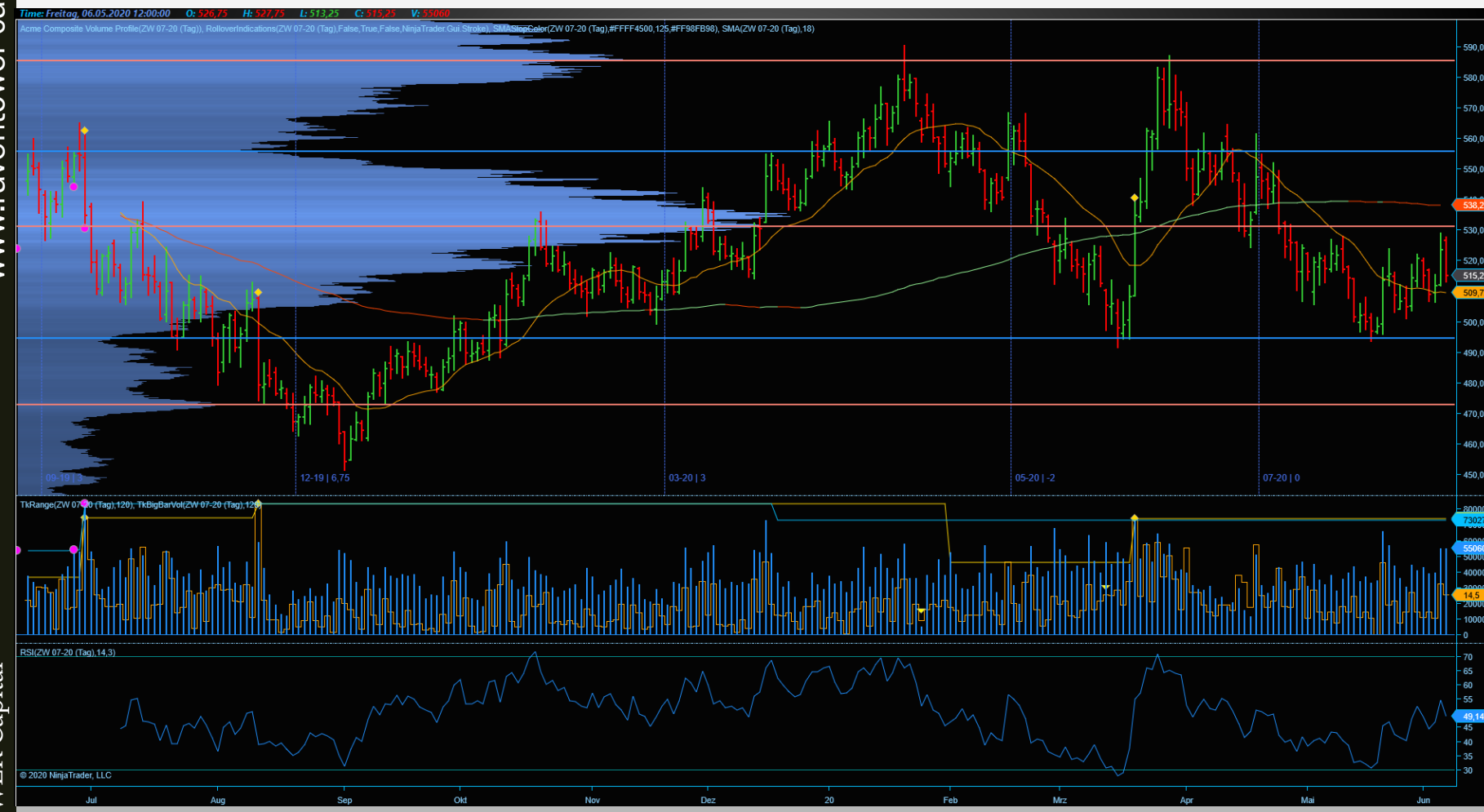
RAVENTOWER Capital

ZW – CoT leicht long

abwarten

www.raventower-capital.online

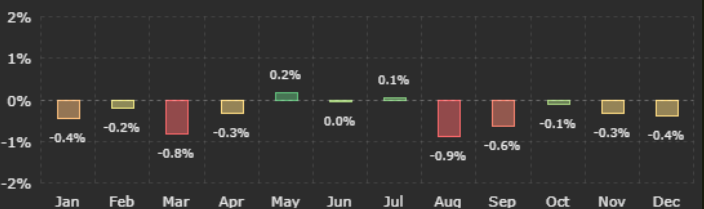
RAVENTOWER Capital



Wheat Seasonality



20-Year Avg Performance for Wheat



Wheat BCOMWH Index 20y NYMEX USD

corn

15 MAY - 27 MAY

3,784 prices 28 Apr 2005 - 28 Apr 2020

?
↔
⏪
⏩
📈
📅
Custom
⌵
⚠ Filter
🔄



+153.29%
Annualized return

60,00%
Winning trades

Return

+153.29%
Annualized return

+3.24%
Average return

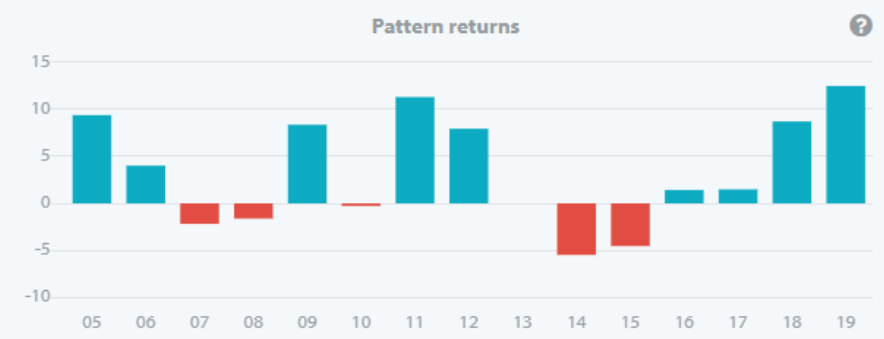
-13.29%
Annualized/Rest

+1.48%
Median return

Profit

+8.23 pts
Total profit

+0.55 pts
Average profit



Gains	Losses
9 Gains	5 Losses
+7.16% Profit	-2.84% Profit
+12.48% Max. profit	-5.49% Max. loss

Miscellaneous

15 Trades

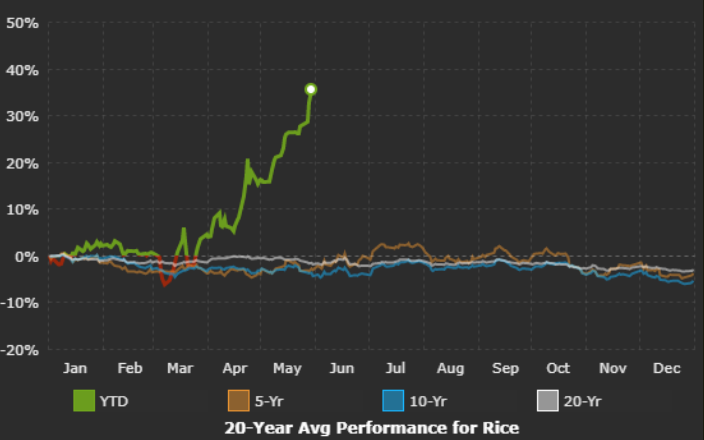
4 gains
Current streak

ZR – CoT II short - Backwardation

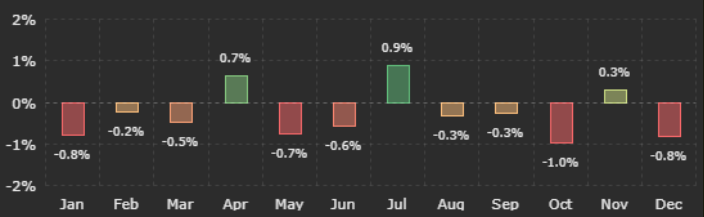
Fahnenstangenanstieg – abwarten – ggf. Mitte Juni short

www.raventower-capital.online

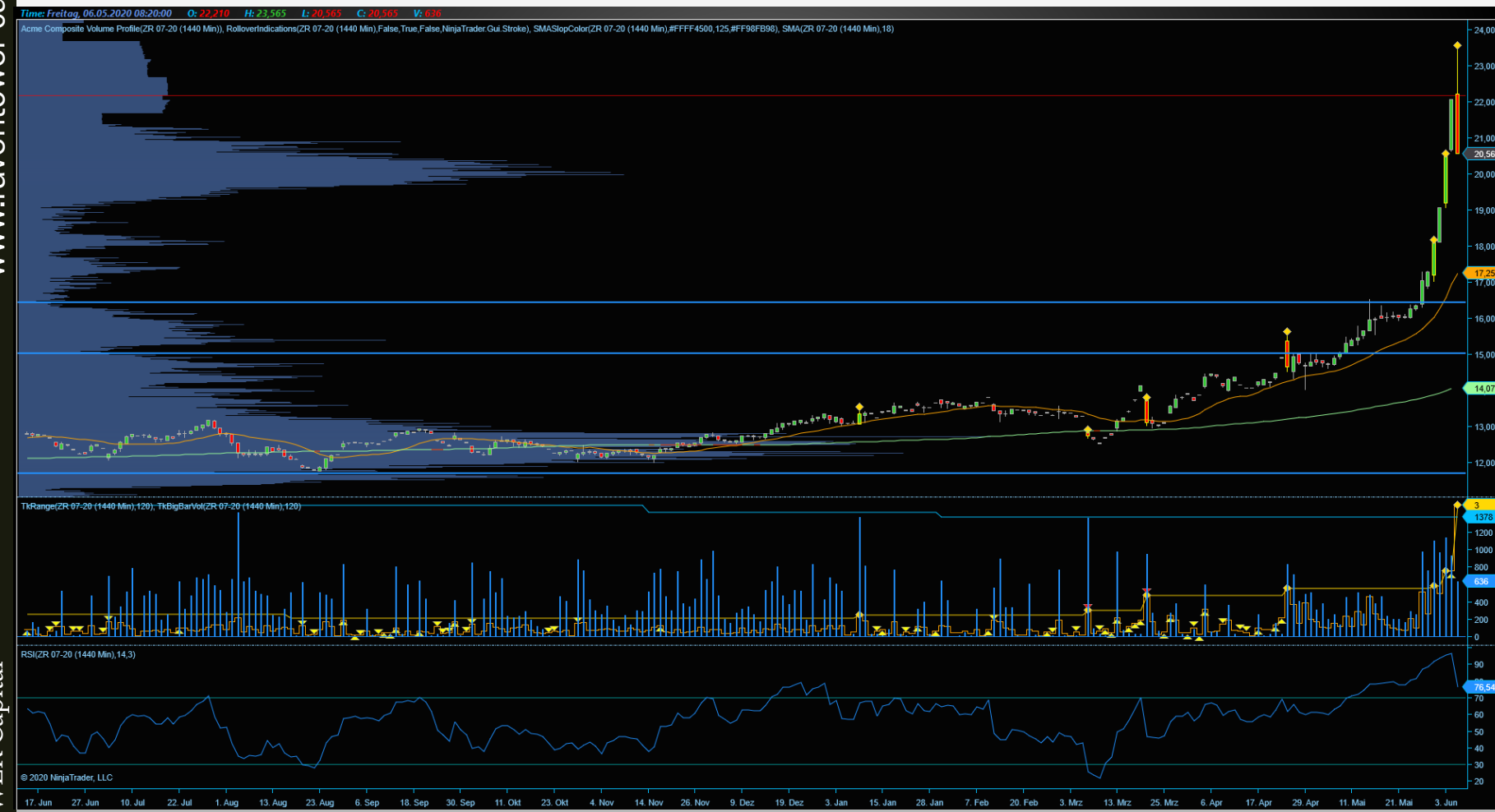
Rice Seasonality



20-Year Avg Performance for Rice



RAVENTOWER Capital



Rough Rice Futures RR

Commodity 14y NYMEX USD

Search 20.000+ assets ...

3 MAY - 4 JUN

3,536 prices 05 Jan 2006 - 28 Apr 2020

Patterns (beta) Custom Filter



-25.63% Pattern 1.26% Rest

-25.63%
Annualized return

35,71%
Winning trades

Return

-25.63%
Annualized return

+1.26%
Annualized/Rest

-2.56%
Average return

-2.32%
Median return

Profit

-7.47 pts
Total profit

-0.53 pts
Average profit

Cumulative profit



Pattern returns



Gains

5 Gains
+5.33% Profit
+11.45% Max. profit

Losses

9 Losses
-6.69% Profit
-13.83% Max. loss

Miscellaneous

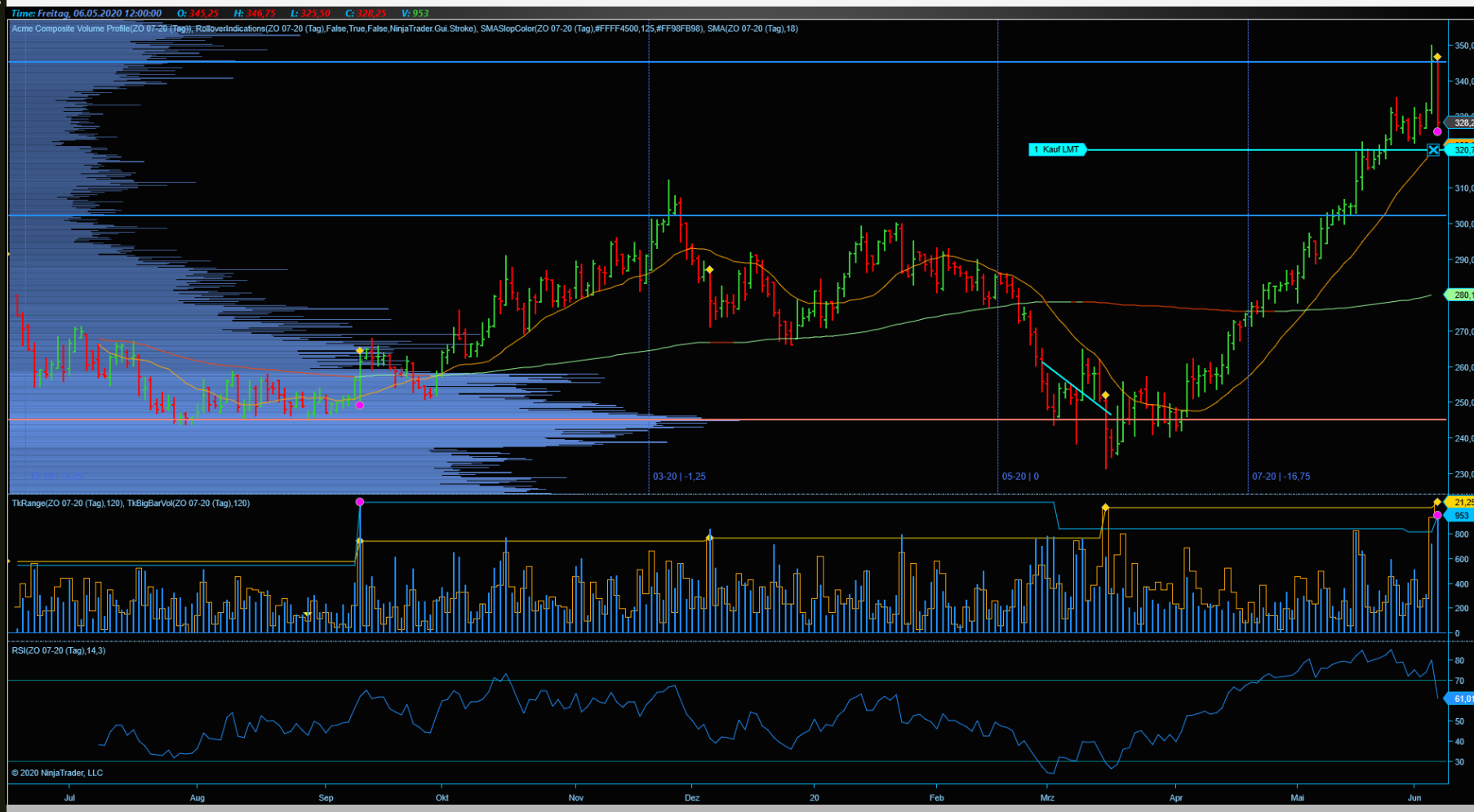
14 Trades

1 gain
Current streak

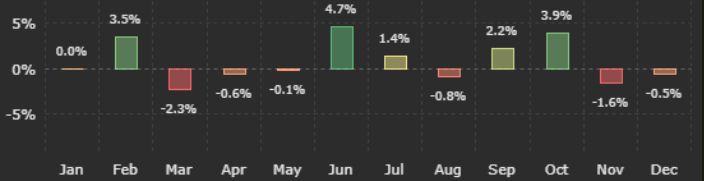
ZO – CoT II leicht long / alte Backwardation

abwarten

www.raventower-capital.online



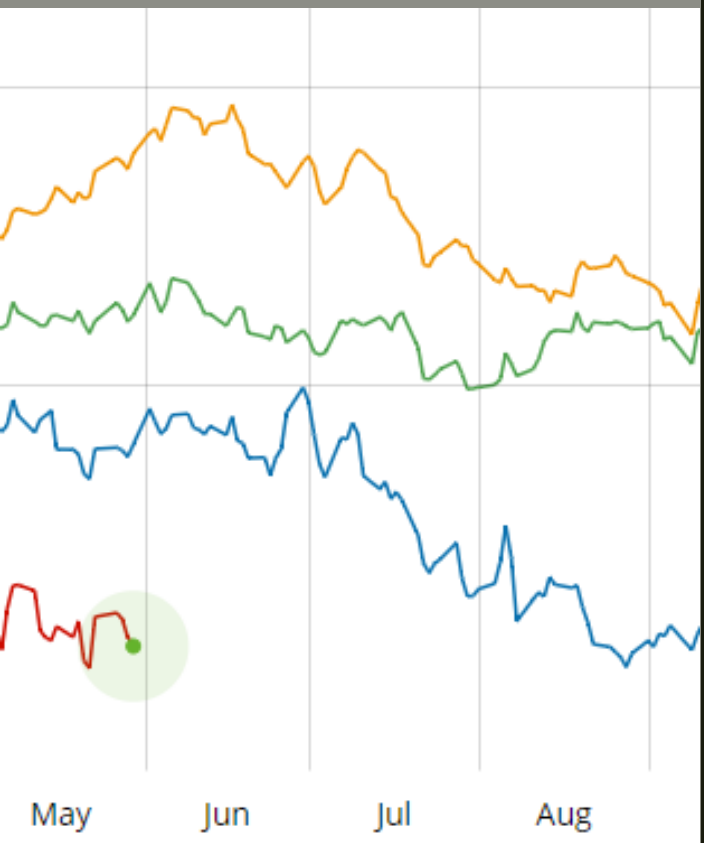
Oats Seasonality



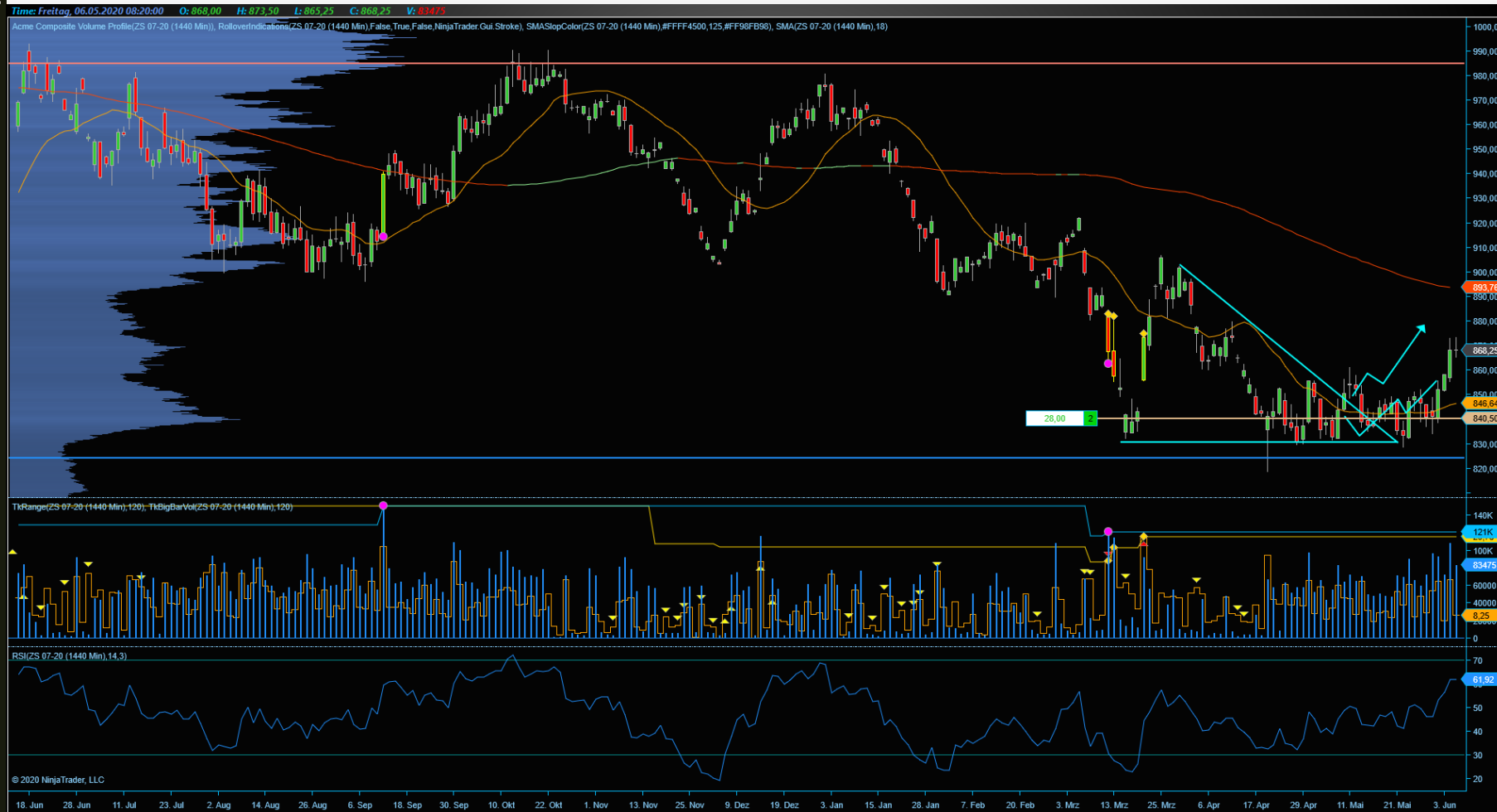
RAVENTOWER Capital

ZS – CoT II leicht short

abwarten



www.raventower-capital.online



RAVENTOWER Capital

Soybeans S

Commodity 39y NYMEX USD

Search 20.000+ assets ...

3,781 prices 28 Apr 2005 - 28 Apr 2020

Patterns (beta) [Share] [Back] [Forward] [Chart] [Calendar] Custom [Filter] [Refresh]



6 MAY - 12 JUN



62.05% Pattern -3.24% Rest

+62.05%
Annualized return

60,00%
Winning trades

Return

+62.05%
Annualized return

-3.24%
Annualized/Rest

+4.99%
Average return

+4.28%
Median return

Profit

+711.25 pts
Total profit

+47.42 pts
Average profit

Cumulative profit



Pattern returns



Gains

9
Gains
+10.87%
Profit
+36.77%
Max. profit

Losses

6
Losses
-3.24%
Profit
-5.68%
Max. loss

Miscellaneous

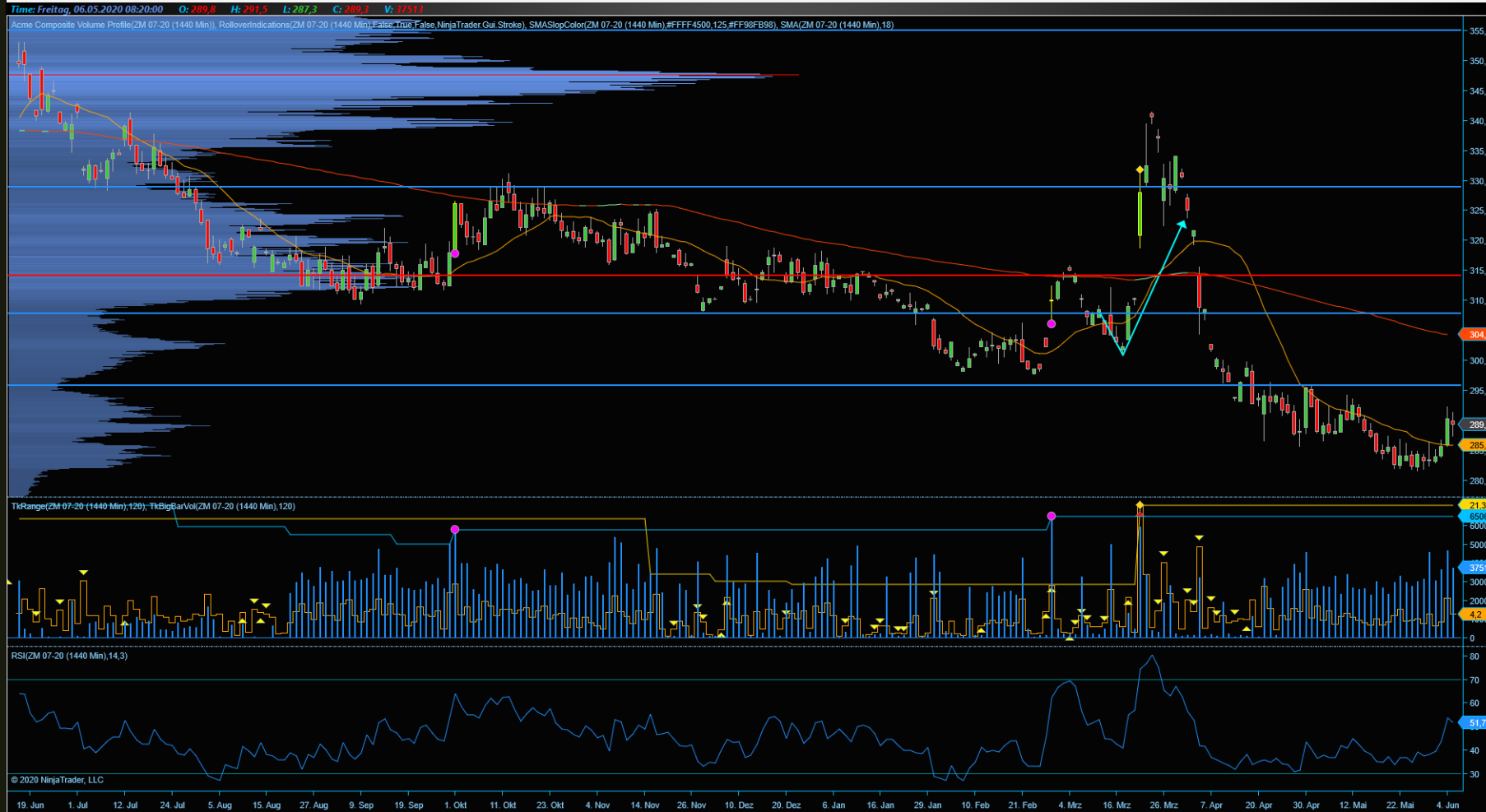
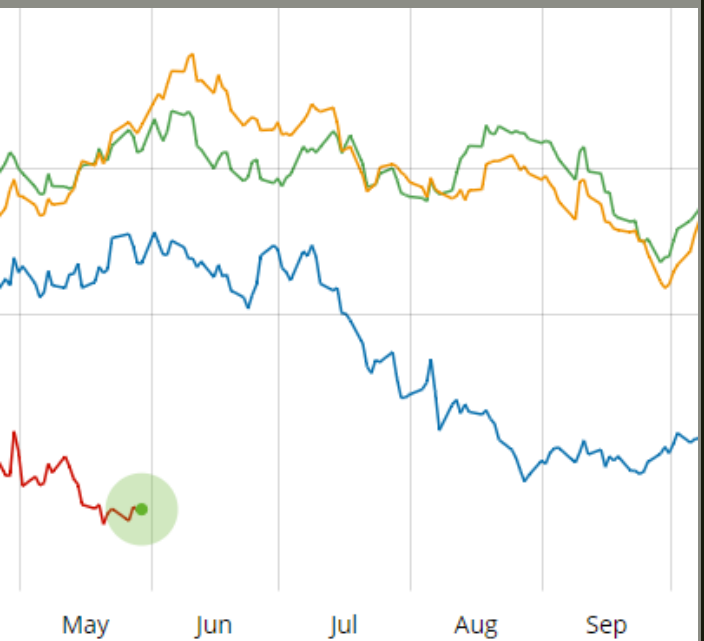
15
Trades

1 gain
Current streak

ZM – leicht short

abwarten

www.raventower-capital.online



Soybean Meal BCOMSM

Index 29y NYMEX USD

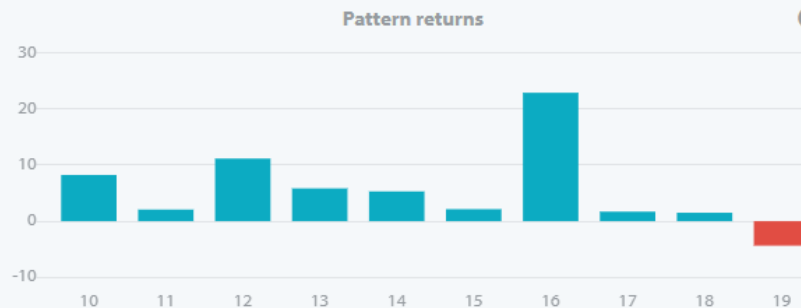
Search 20.000+ assets ...

10 APR

30 APR

2,609 prices 01 Apr 2010 - 31 Mar 2020

Custom Filter



161.53% Pattern 2.03% Rest

+161.53%
Annualized return

90.00%
Winning trades

Return
+161.53% Annualized return
+5.43% Average return

+2.03% Annualized/Rest
+3.73% Median return

Profit
+328.99 pts Total profit

+32.90 pts Average profit

Gains
9 Gains
+6.58% Profit
+22.93% Max. profit

Losses
1 Losses
-4.37% Profit
-4.37% Max. loss

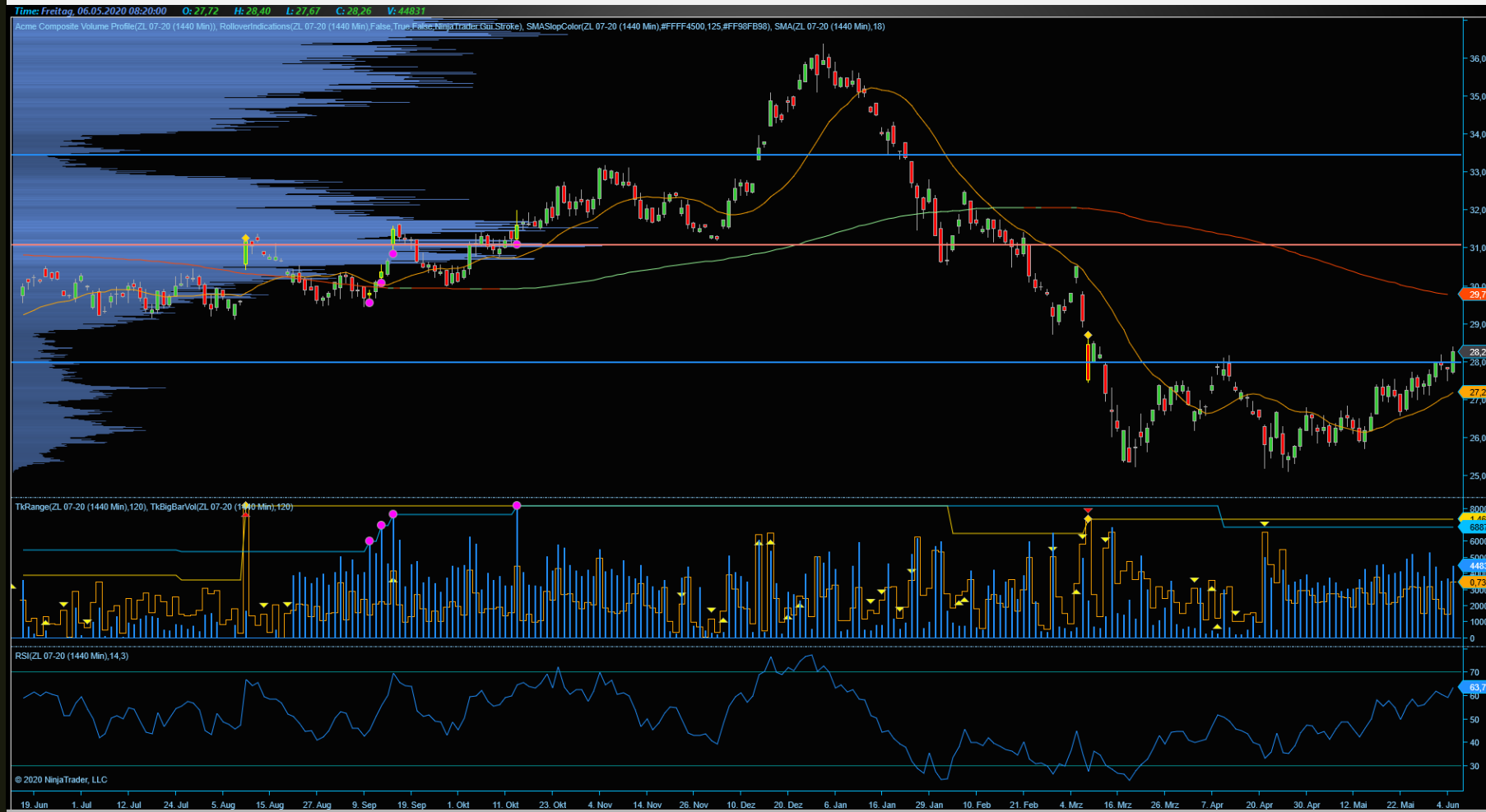
Miscellaneous
10 Trades

1 loss Current streak

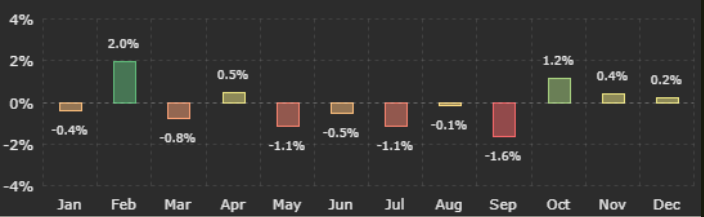
ZL – CoT leicht long

Longposition im Markt

www.raventower-capital.online



Soybean Oil Seasonality



RAVENTOWER Capital

Soybean Oil BO

Commodity 14y NYMEX USD

Search 20.000+ assets ...

11 MAY - 2 OCT

3,530 prices 28 Apr 2006 - 28 Apr 2020

Patterns (beta) 14 years (max) Filter



-18.82%
Annualized return

28,57%
Winning trades

Return

-18.82%
Annualized return

+9.48%
Annualized/Rest

-7.88%
Average return

-6.45%
Median return

Profit

-54.84 pts
Total profit

-3.92 pts
Average profit



Gains

4
Gains
+6.22%
Profit
+9.77%
Max. profit

Losses

10
Losses
-12.99%
Profit
-27.21%
Max. loss

Miscellaneous

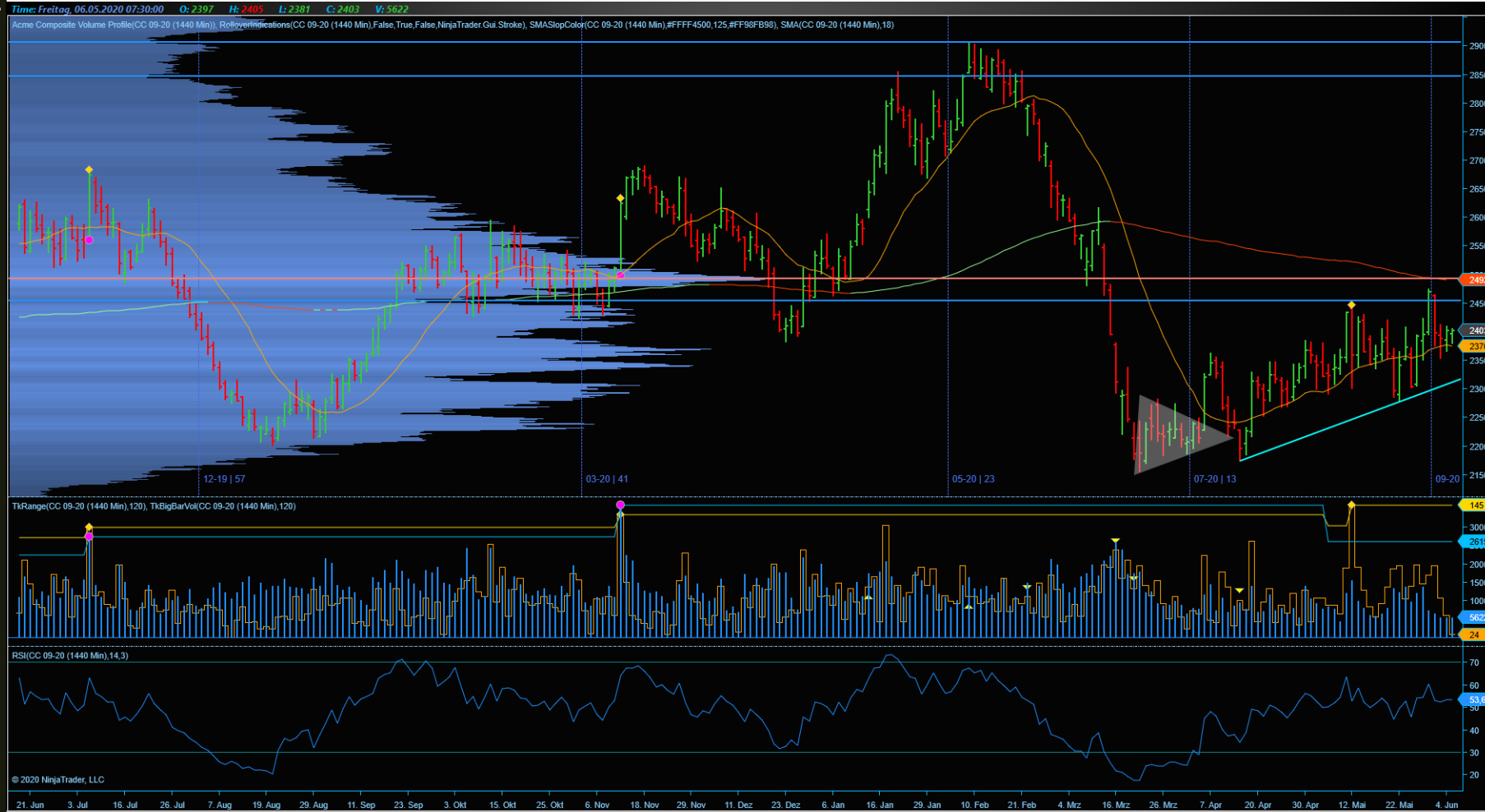
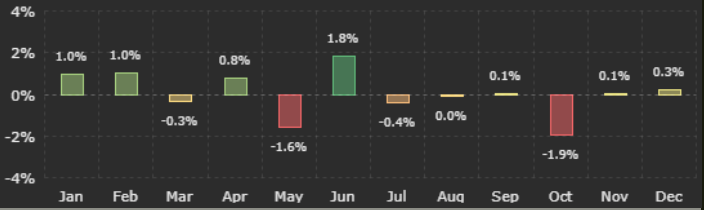
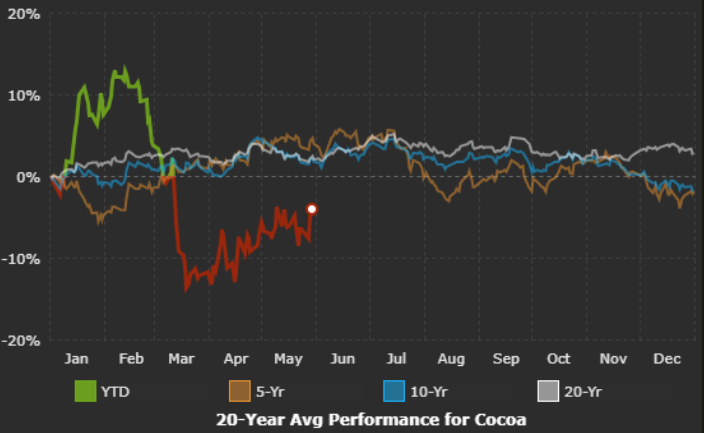
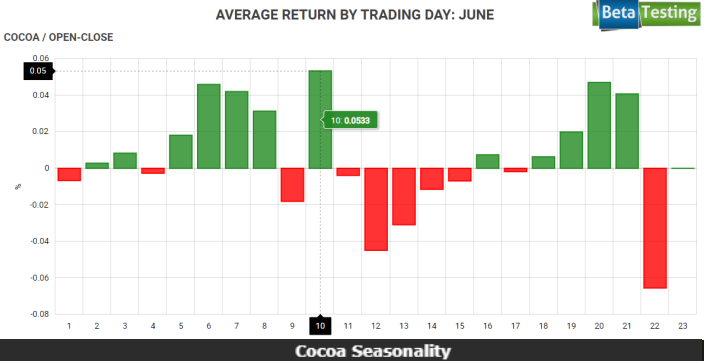
14
Trades

1 gain
Current streak

CC – long + Backwardation + SaisoLong

Longtrade StpBuy @ 2290

www.raventower-capital.online



RAVENTOWER Capital

Cocoa CC Commodity 14y NYMEX USD

Search 20.000+ assets ...

25 MAY - 12 JUN

3,524 prices 28 Apr 2006 - 28 Apr 2020

Patterns (beta) Custom Filter



+121.65% Annualized return

71,43% Winning trades

+121.65% Annualized return

-2.11% Annualized/Rest

+3.87% Average return

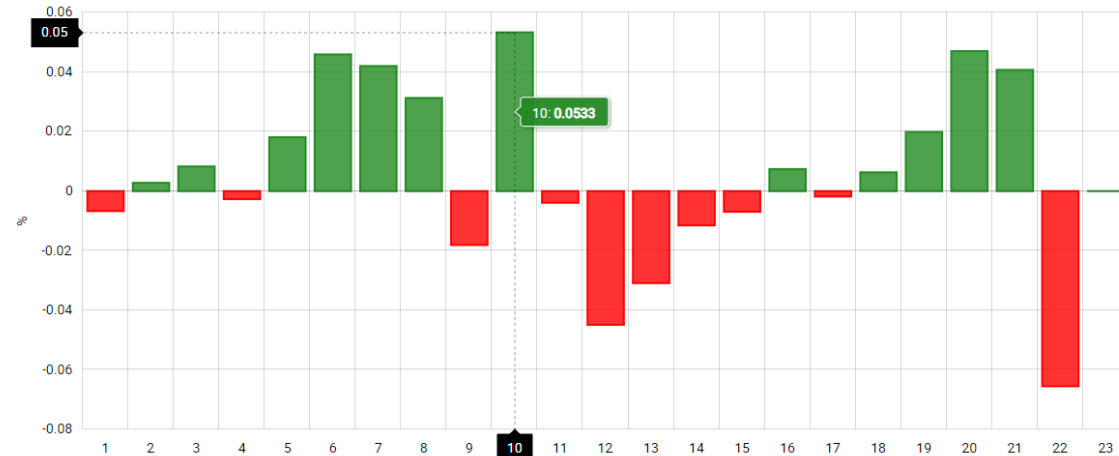
+2.75% Median return

Profit

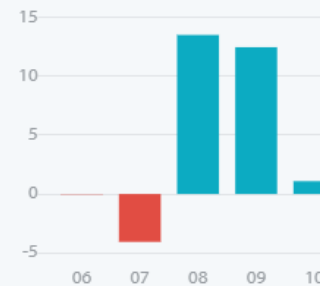
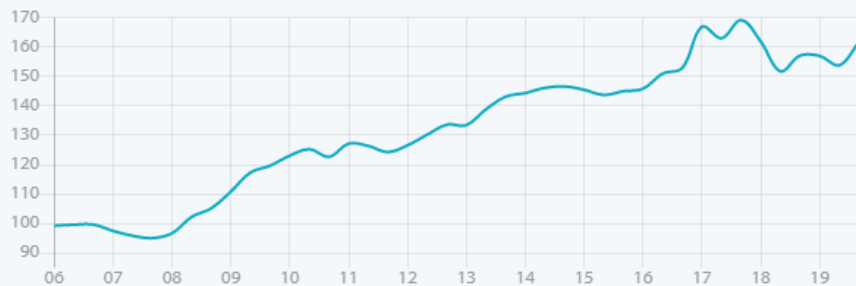
AVERAGE RETURN BY TRADING DAY: JUNE

Beta Testing

COCOA / OPEN-CLOSE



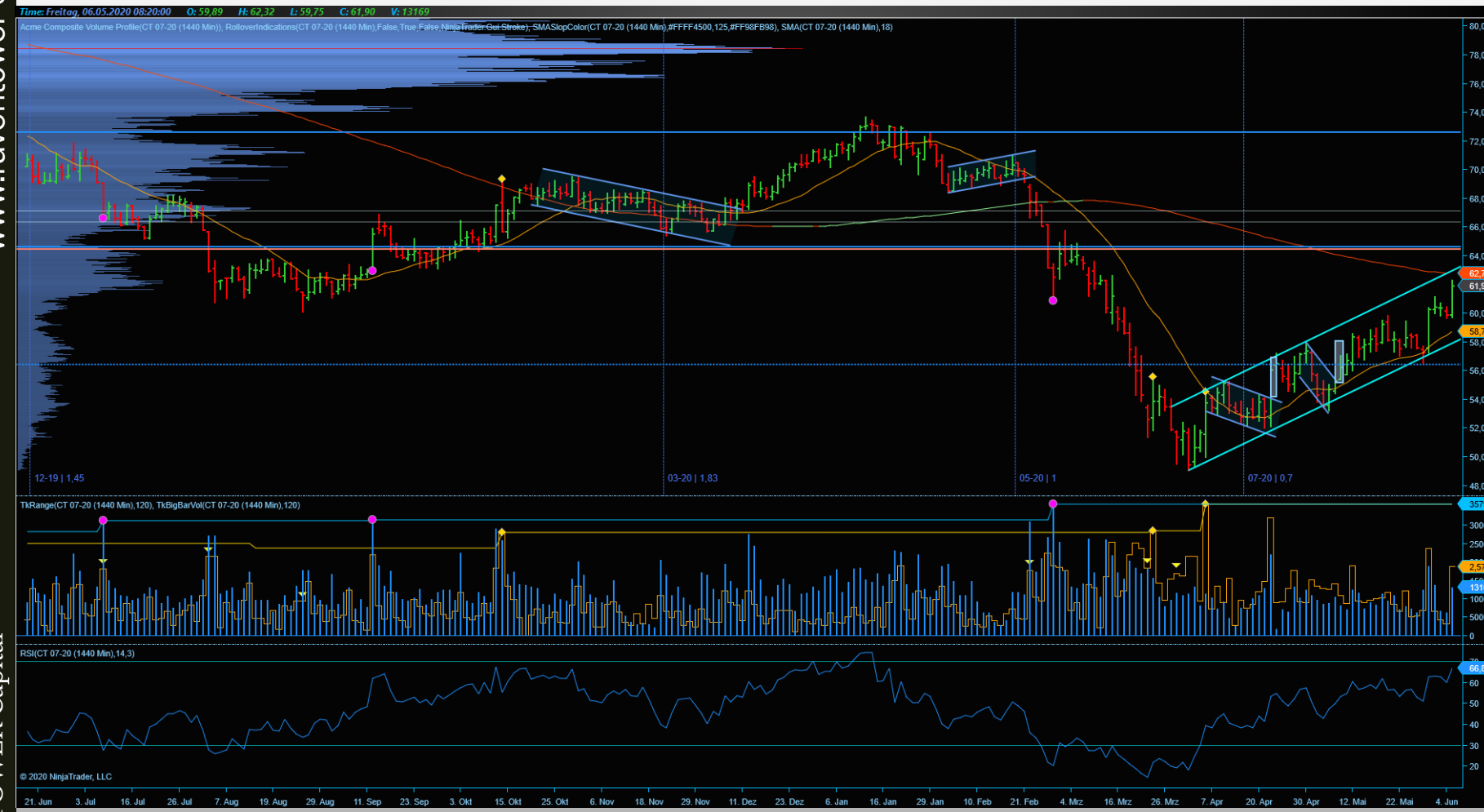
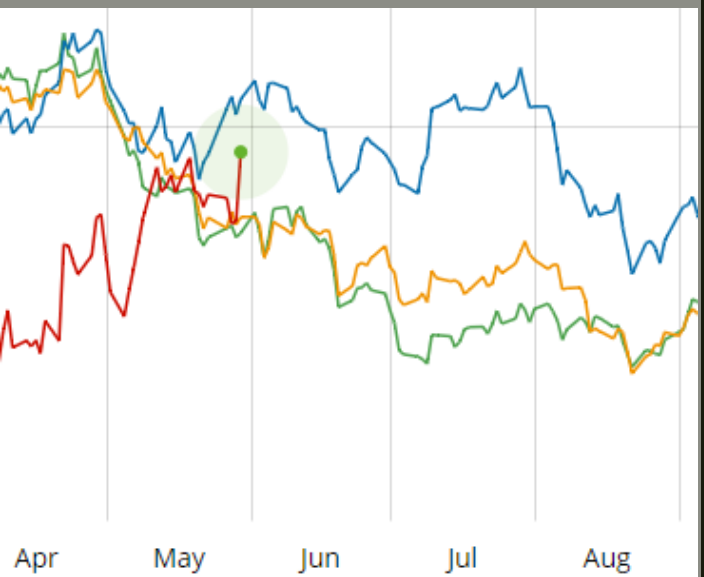
Cumulative profit



CT - CoT II long // Preis unter PK

LimitBuy @ 56,53 knapp
verpasst ☹️

www.raventower-capital.online
RAVENTOWER Capital



Cotton CT Commodity 14y NYMEX USD

Search 20.000+ assets ...

10 APR - 26 APR

2,523 prices 01 Apr 2010 - 01 Apr 2020

Patterns (beta) ↔ ⏪ ⏩ 📈 📅 Custom ⌵ Filter 🔄



+104.24%
Annualized return

80,00%
Winning trades

+104.24%
Annualized return

+3.16%
Average return

+9.50%
Annualized/Rest

+2.83%
Median return

+11.80 pts
Total profit

+1.18 pts
Average profit



Gains

8
Gains

+5.24%
Profit

+22.58%
Max. profit

Losses

2
Losses

-4.77%
Profit

-5.94%
Max. loss

10
Trades

Miscellaneous

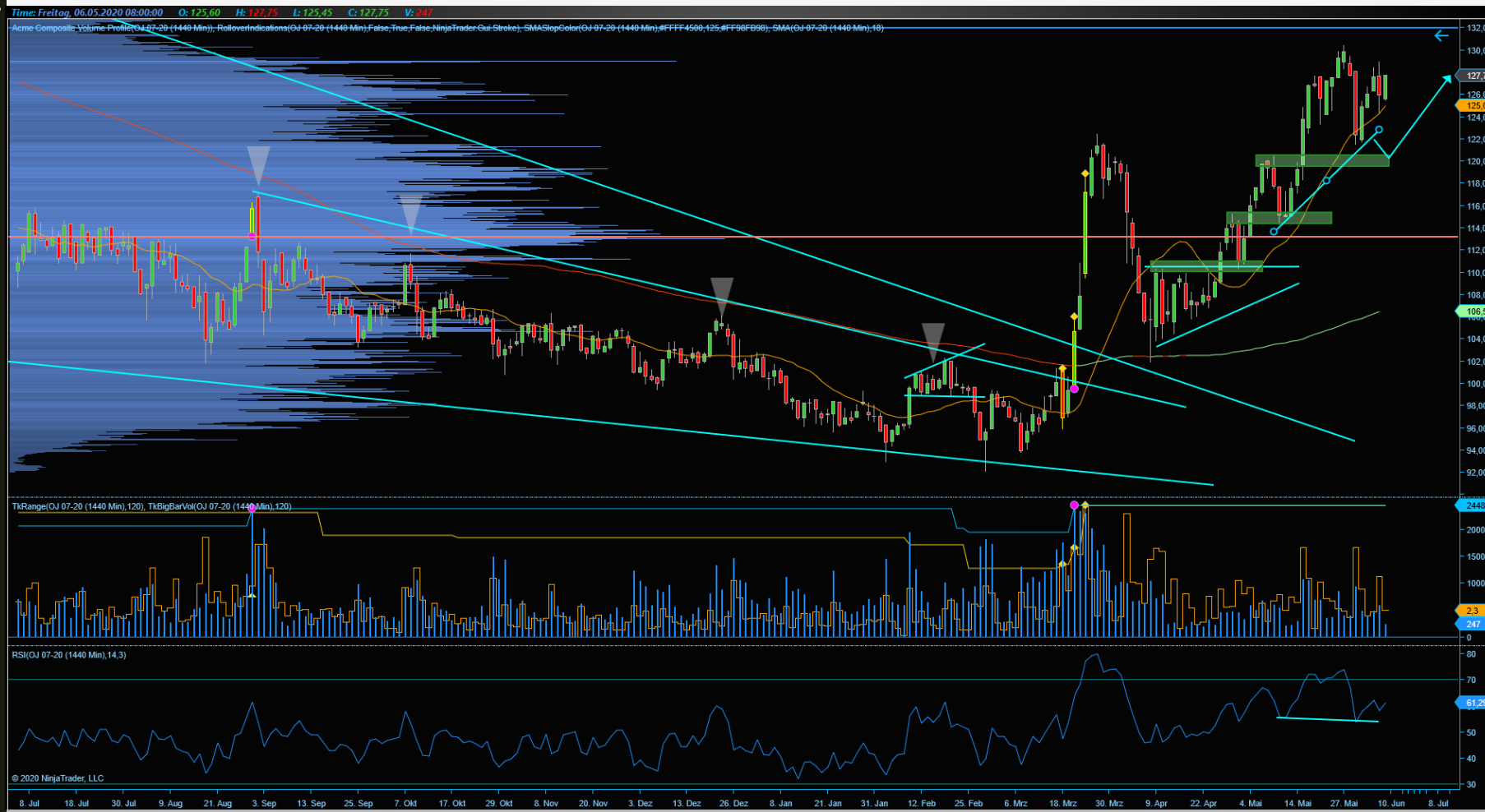
6 gains
Current streak



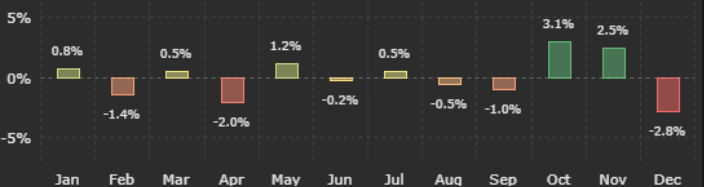
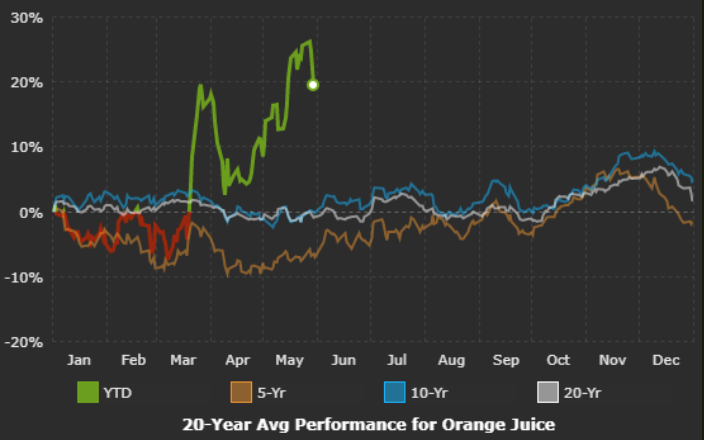
OJ – CoT II leicht long

Noch abwarten

www.raventower-capital.online



Orange Juice Seasonality



RAVENTOWER Capital

Orange Juice OJ

Commodity 14y NYMEX USD

Search 20.000+ assets ...

18 MAY - 7 JUL

2,494 prices 28 Apr 2010 - 28 Apr 2020

Patterns (beta) 10 years Filter



71.12% Pattern -4.64% Rest

+71.12%
Annualized return

70,00%
Winning trades

Return

+71.12%
Annualized return

-4.64%
Annualized/Rest

+7.65%
Average return

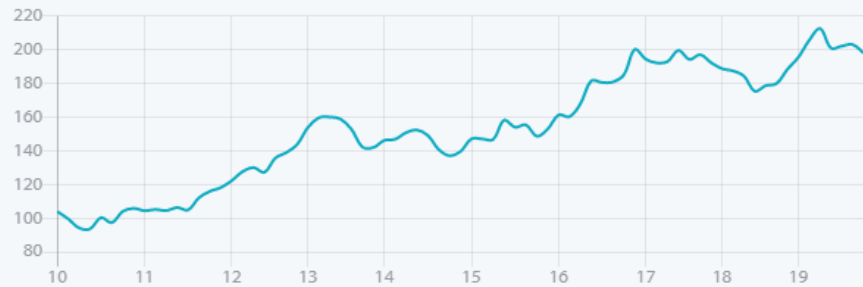
+3.53%
Median return

Profit

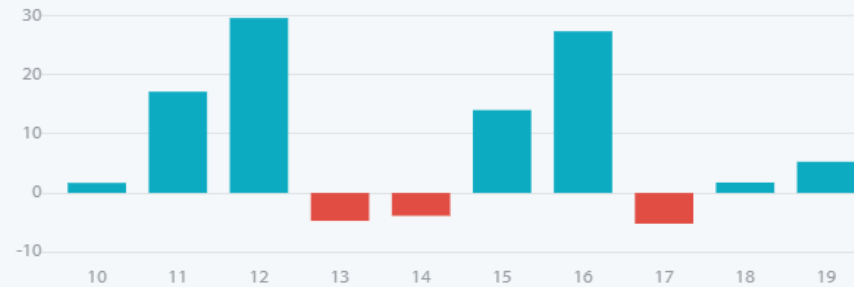
+94.30 pts
Total profit

+9.43 pts
Average profit

Cumulative profit



Pattern returns



Gains

7
Gains

+13.37%
Profit

+29.67%
Max. profit

Losses

3
Losses

-4.61%
Profit

-5.21%
Max. loss

Miscellaneous

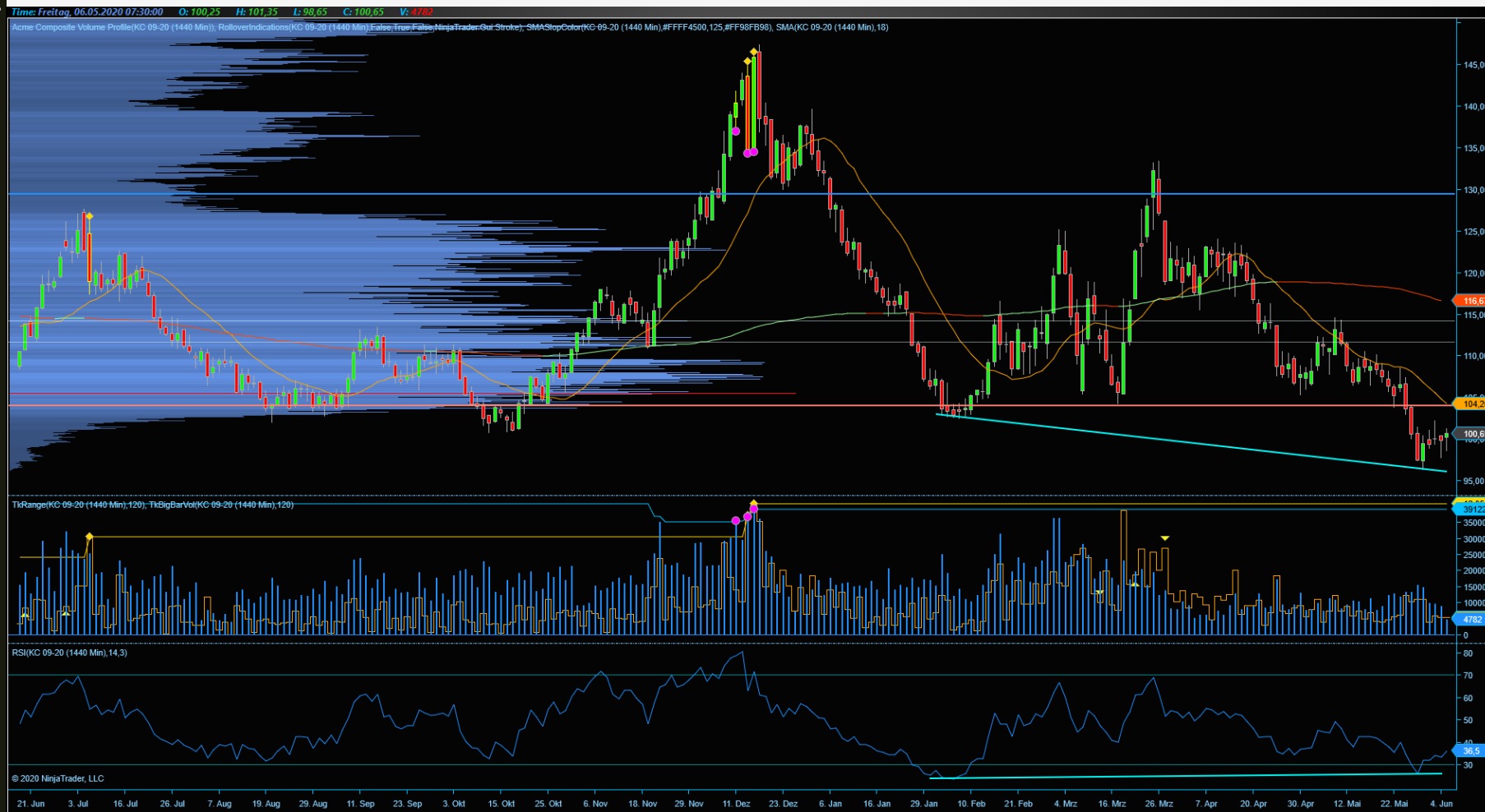
10
Trades

2 gains
Current streak

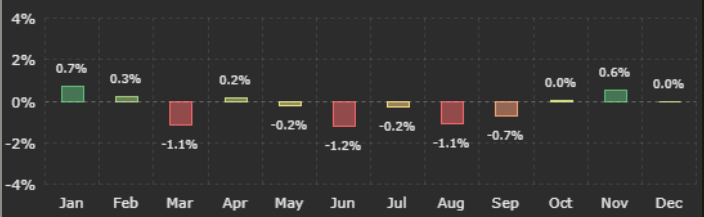
KC – CoT II short – Daten drehen Ri long; bullische Divergenz

Abwarten, keine Shorts mehr

www.raventower-capital.online



Coffee Seasonality



RAVENTOWER Capital

Coffee BCOMKC Index 20y NYMEX USD

Search 20.000+ assets ...

2,522 prices 01 Apr 2010 - 01 Apr 2020

?
↶
↷
📈
📅
Custom
Filter
↻



6 APR - 24 MAY



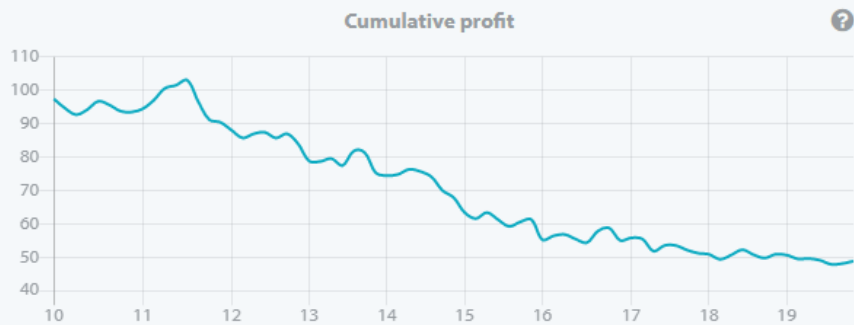
-38.31% Pattern -7.65% Rest

-38.31%
Annualized return

10,00%
Winning trades

Return	
-38.31% Annualized return	-7.65% Annualized/Rest
-6.11% Average return	-6.71% Median return

Profit	
-13.15 pts Total profit	-1.32 pts Average profit



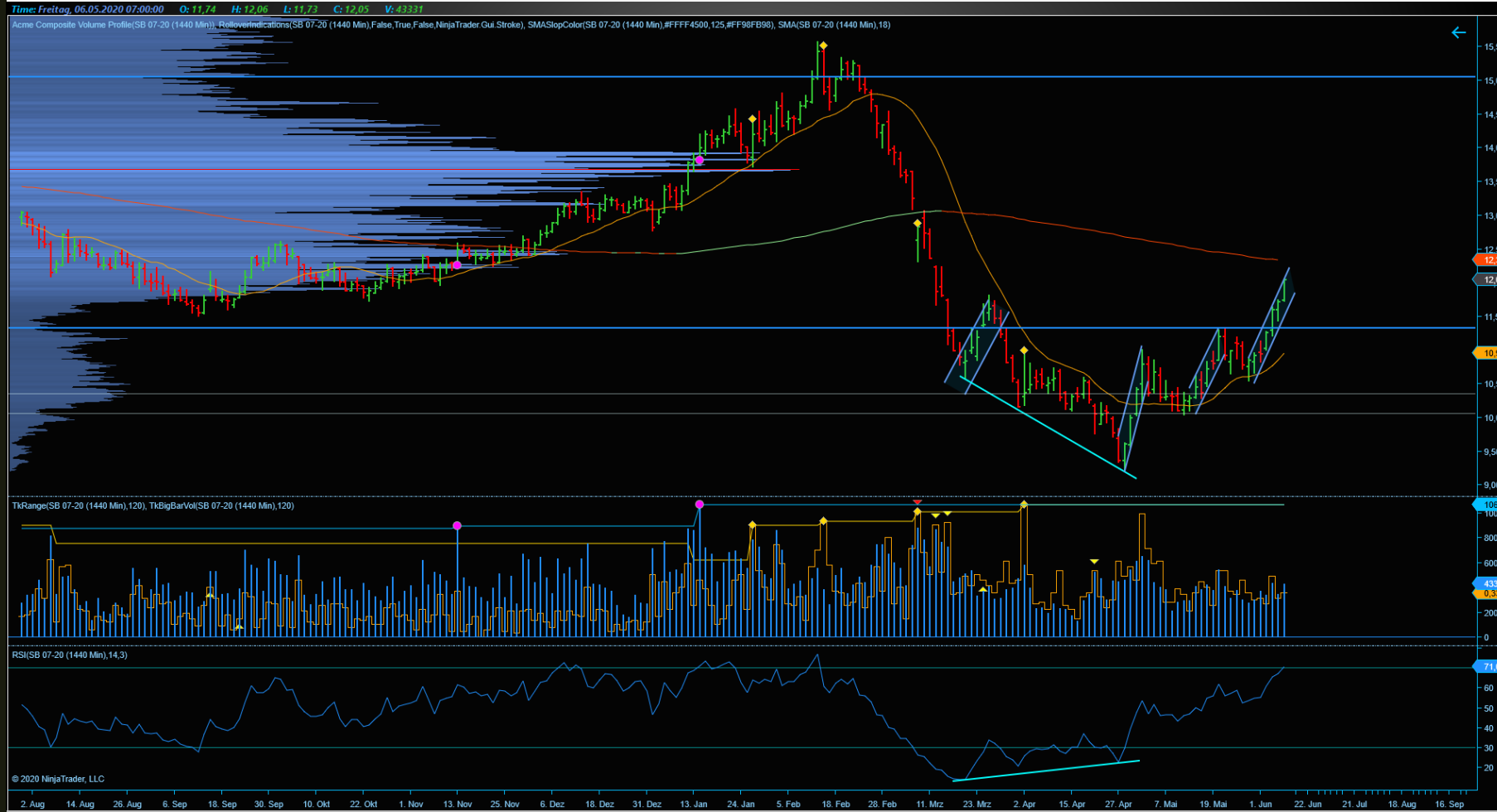
Gains	Losses
1 Gains	9 Losses
+0.93% Profit	-6.86% Profit
+0.93% Max. profit	-16.75% Max. loss

Miscellaneous

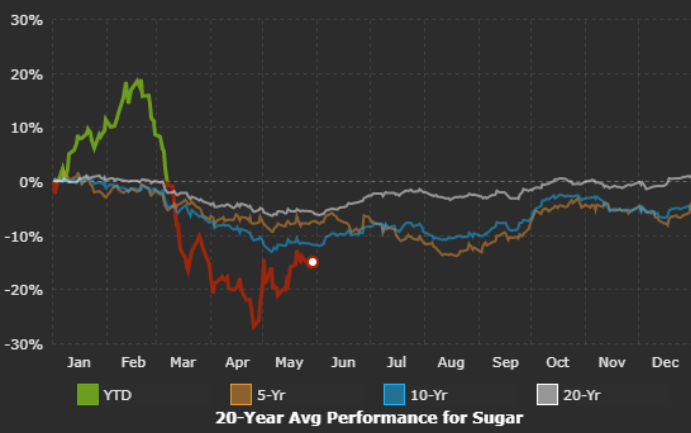
10 Trades 1 loss

SB – CoT II leicht short

www.raventower-capital.online



Sugar Seasonality



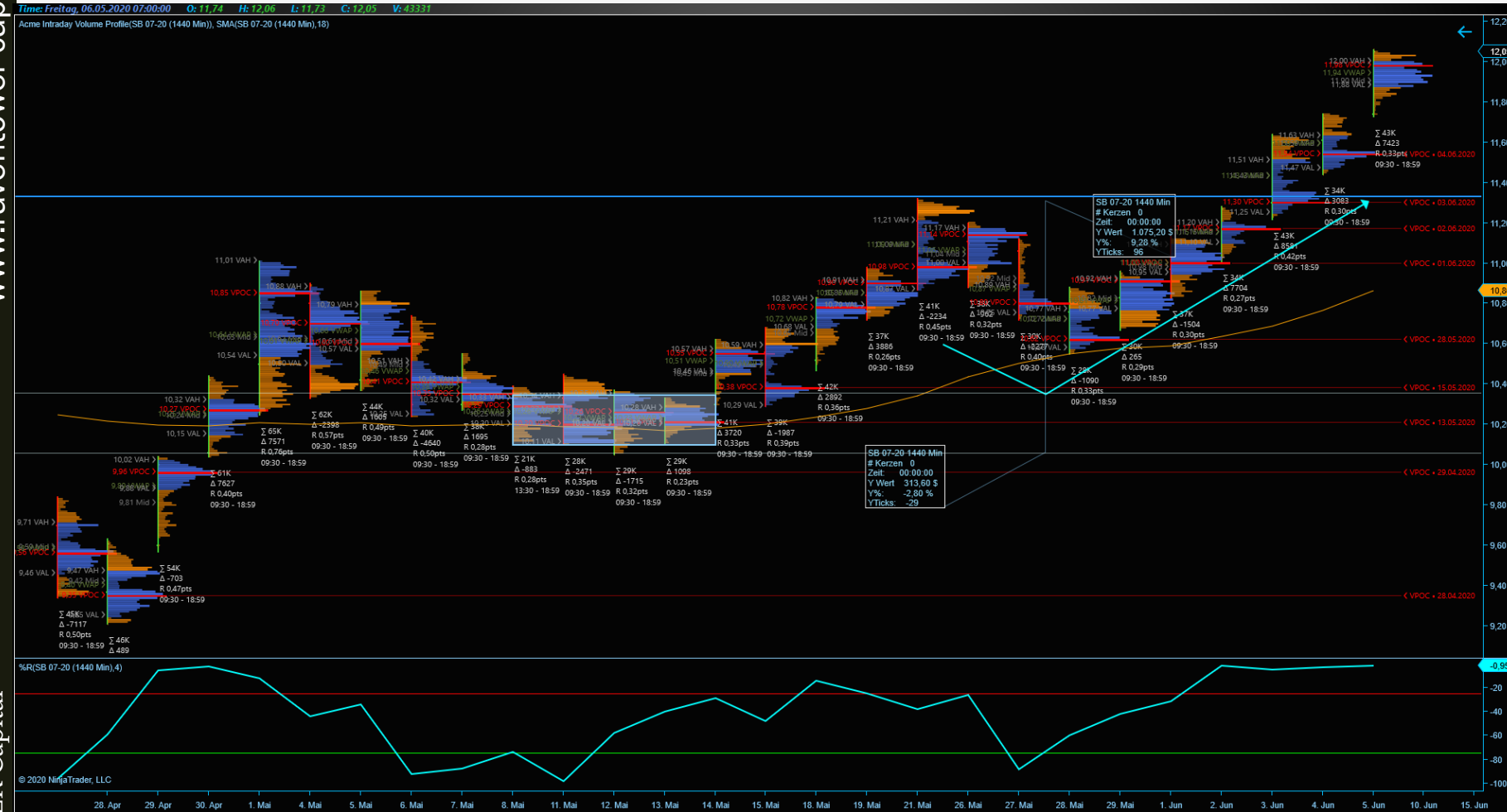
RAVENTOWER Capital

SB

LimitBuy @ 10,35 wurde nicht erreicht... Order gelöscht

www.raventower-capital.online

RAVENTOWER Capital



Sugar BCOMSB

Index 20y NYMEX USD

Search 20.000+ assets ...

25 FEB

6 MAY

2,522 prices 01 Apr 2010 - 01 Apr 2020

?
↶
↷
📈
📅
Custom
⌵
⚠ Filter
🔄



-55.99%
Annualized return

10,00%
Winning trades

Return

-55.99%
Annualized return

-14.57%
Average return

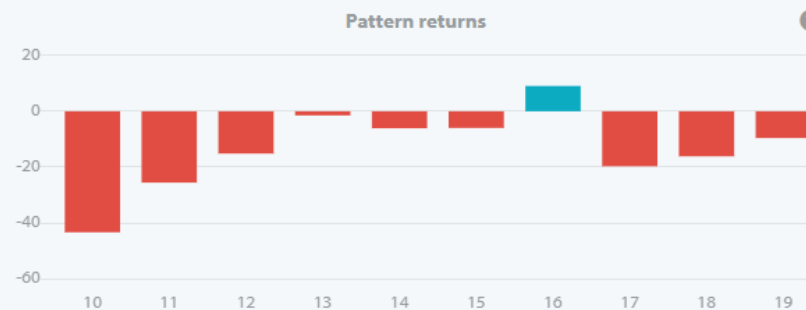
+11.88%
Annualized/Rest

-12.35%
Median return

Profit

-244.09 pts
Total profit

-24.41 pts
Average profit



Gains

1
Gains

+9.08%
Profit

+9.08%
Max. profit

Losses

9
Losses

-16.86%
Profit

-43.34%
Max. loss

10 Trades

3 losses Current streak



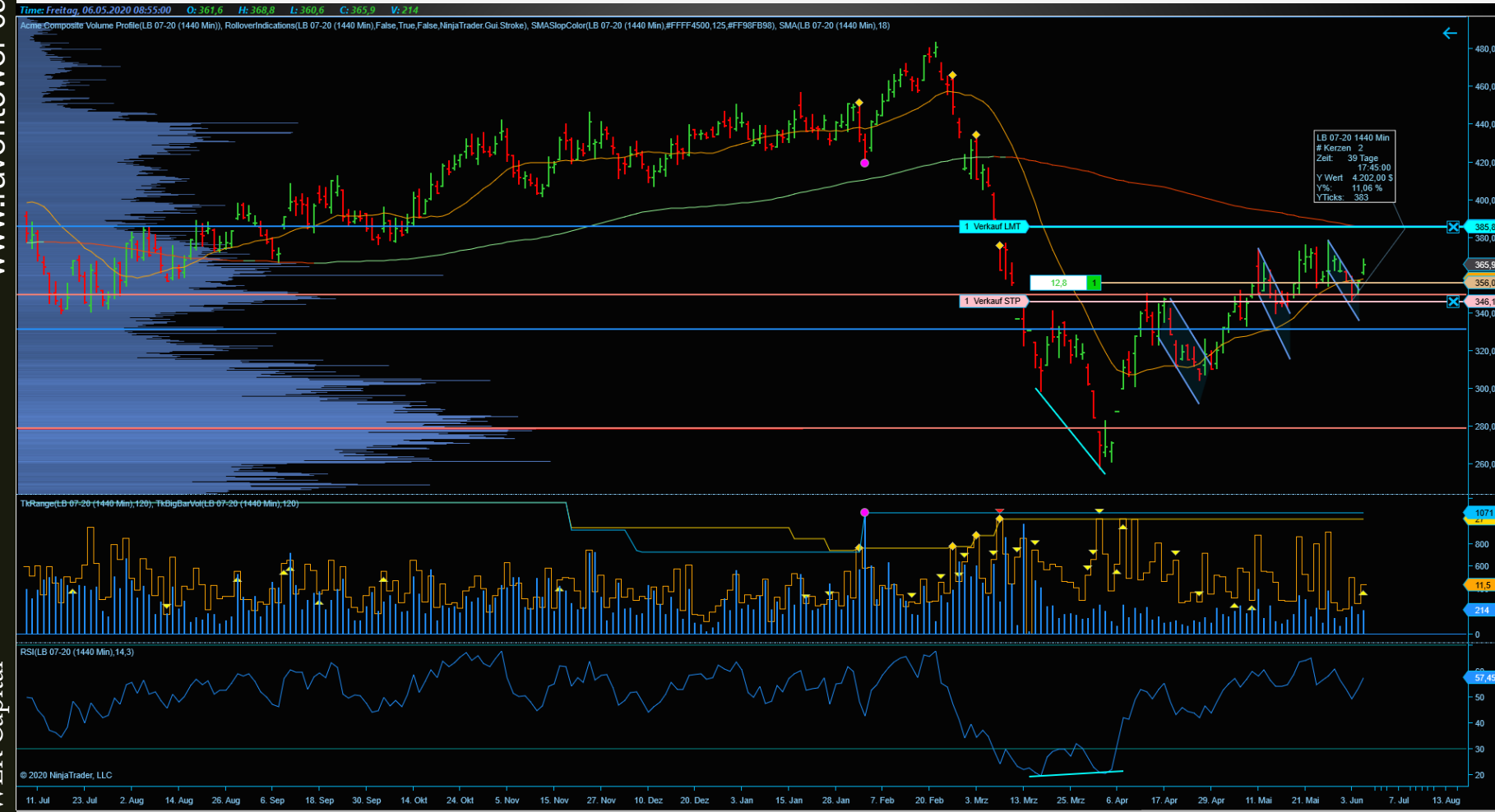
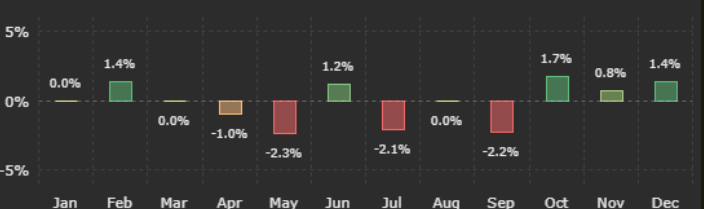
LB – CoT II long

Longposition @ 356,0

TP @ 385,8; SL @ 346,1

www.raventower-capital.online

RAVENTOWER Capital

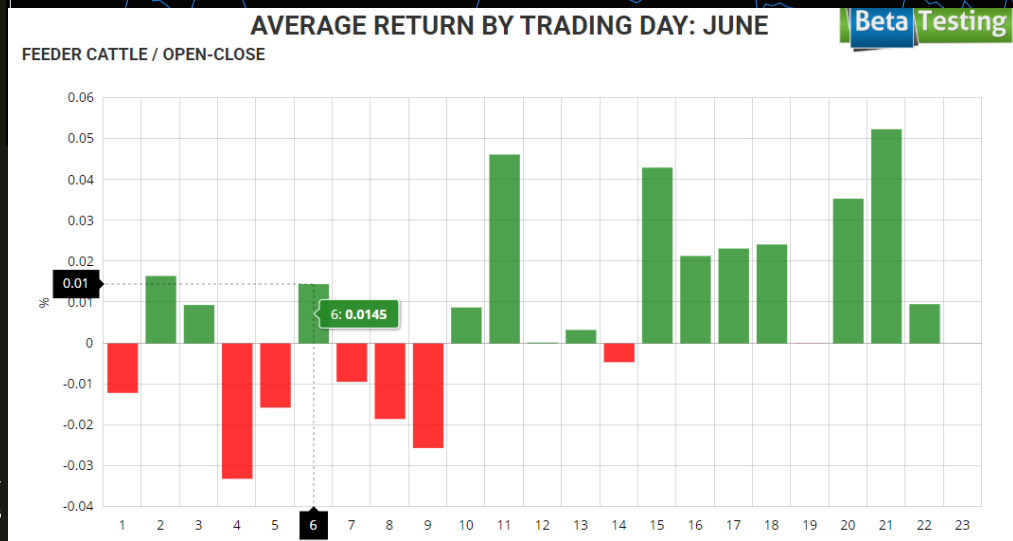
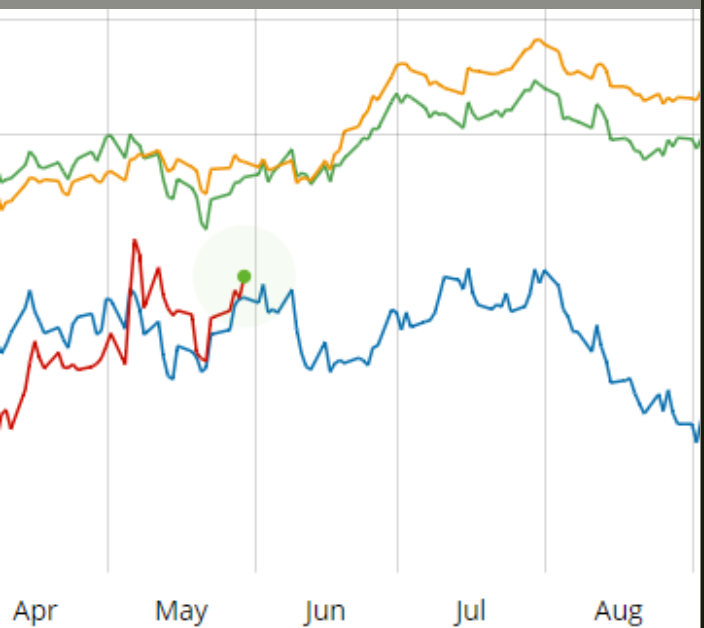
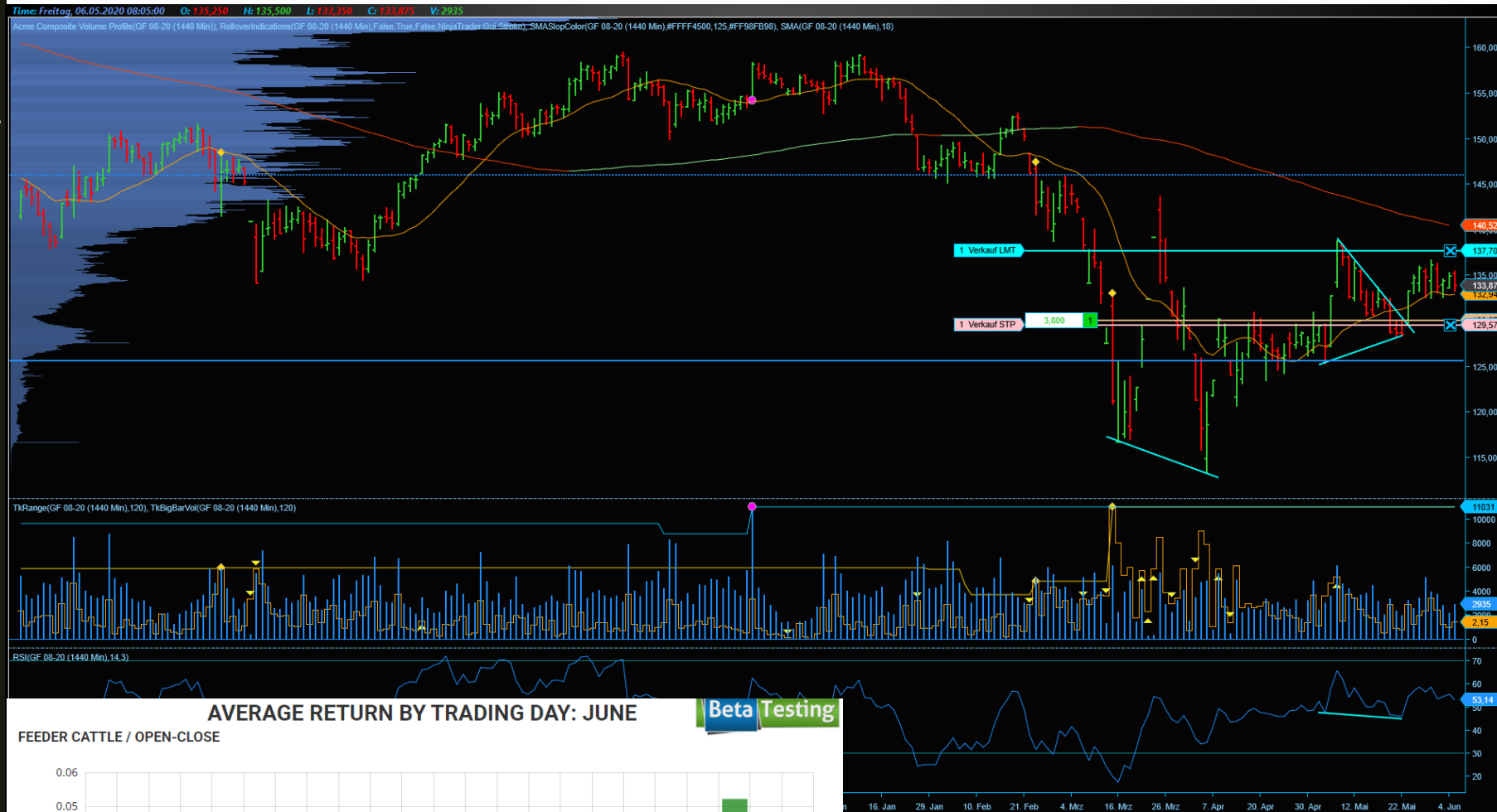


GF – CoT II long +
BW löst sich auf!

StpBuy @ 130,00

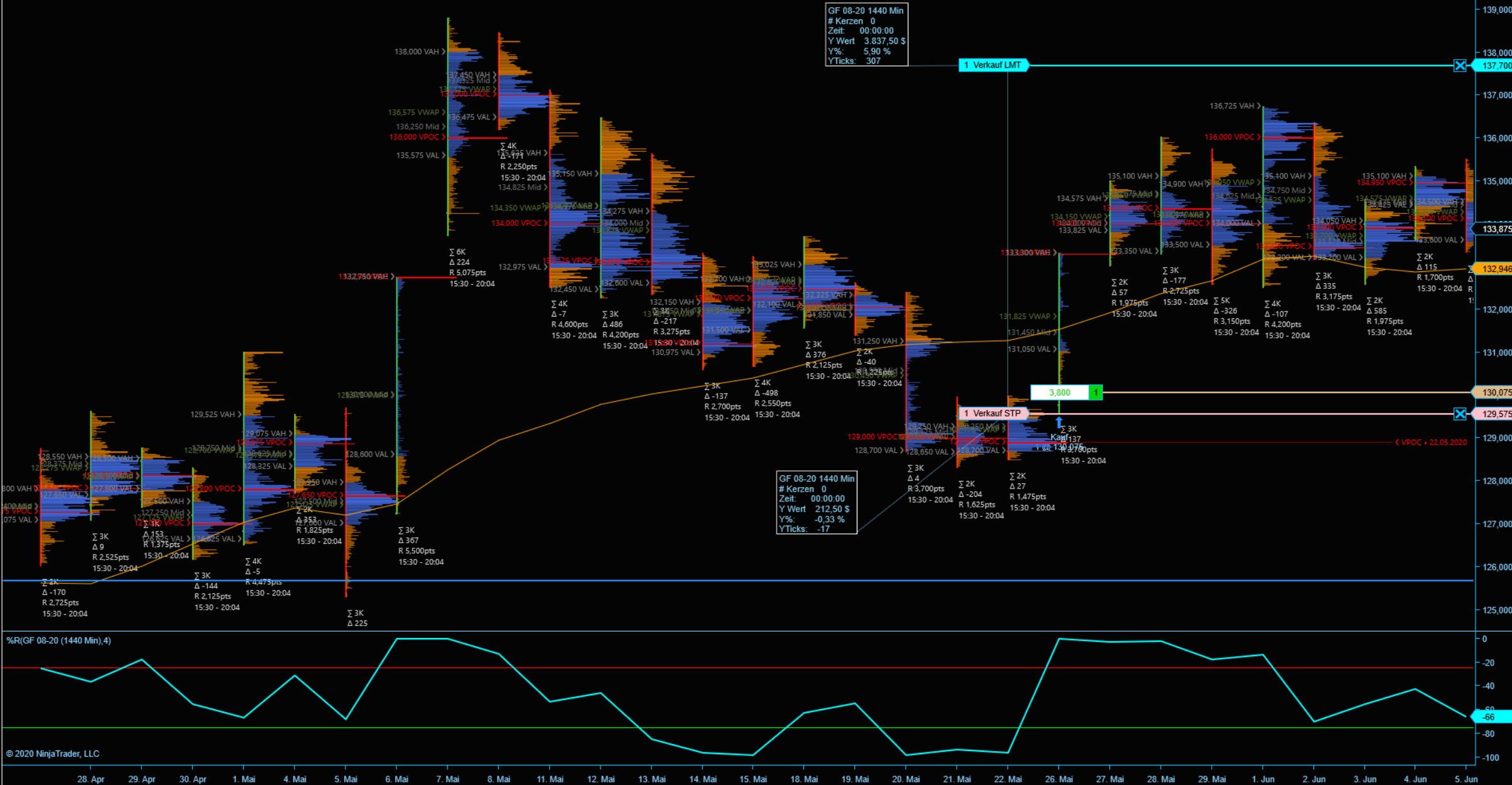
TP@ 137,70; SL@ 129,575

Timeexit 06.06.



Time: Freitag, 06.05.2020 08:05:00 O: 135,250 H: 135,500 L: 133,350 C: 133,875 V: 2935

Acme Intraday Volume Profile(GF 08-20 (1440 Min)), SMA(GF 08-20 (1440 Min),18)



Feeder Cattle Futures FC

Commodity 14y NYMEX USD

Search 20.000+ assets ...

2,520 prices 01 Apr 2010 - 01 Apr 2020

Patterns (beta) [Navigation icons] Custom [Filter icon]



10 APR - 3 MAY



+37.86%
Annualized return

50,00%
Winning trades

+37.86%
Annualized return
+2.03%
Average return

-4.85%
Annualized/Rest
+0.91%
Median return

+31.84 pts
Total profit

+3.18 pts
Average profit



Gains
5 Gains
+7.04%
Profit
+18.26%
Max. profit

Losses
5 Losses
-2.74%
Profit
-5.90%
Max. loss

10
Trades

1 loss
Current streak

Miscellaneous



HE – CoT II leicht
long – TK in BW

www.raventower-capital.online

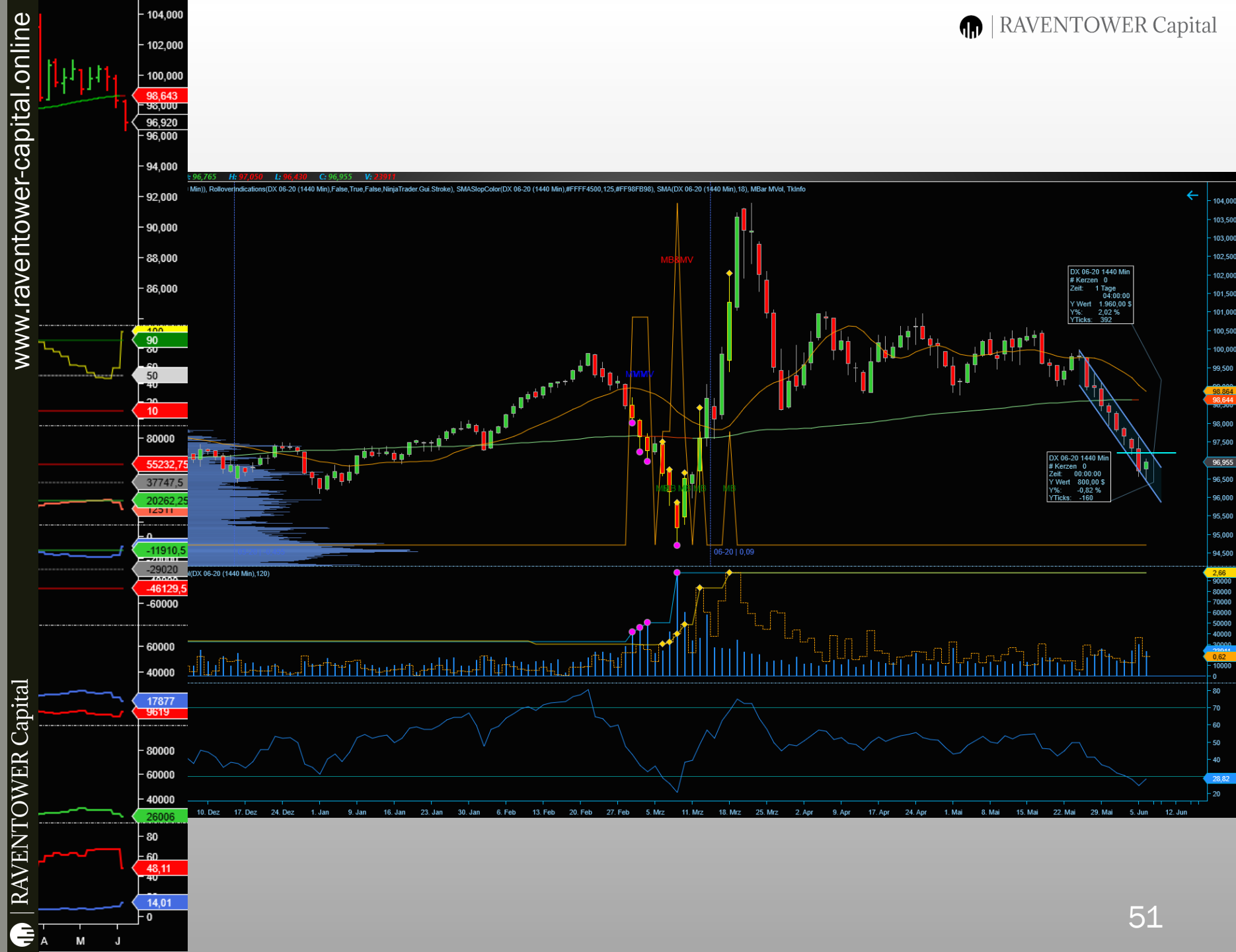
RAVENTOWER Capital



DX – CoT long

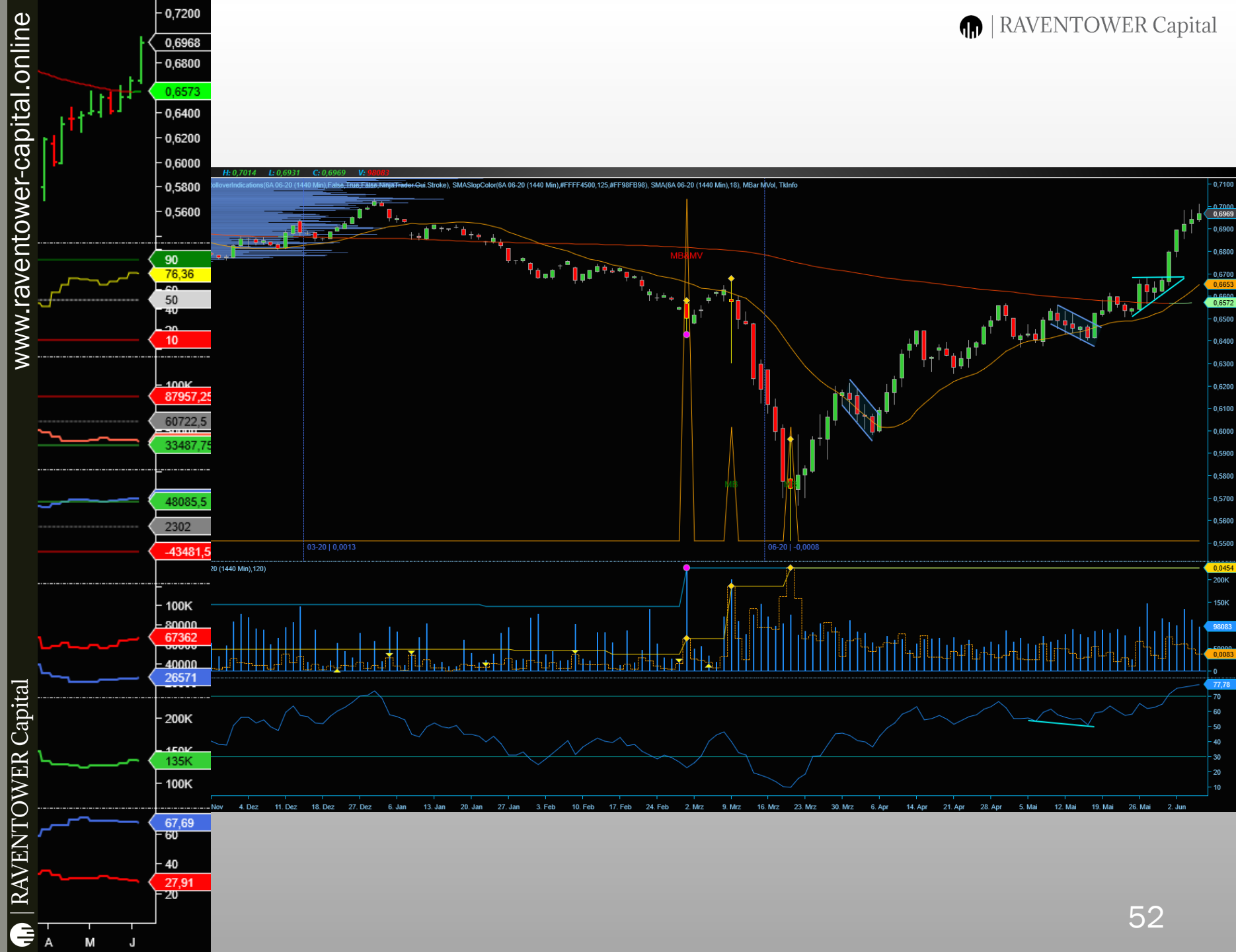
StpBuy @ 97,21

TP @ 99,15; SL @ 96,40



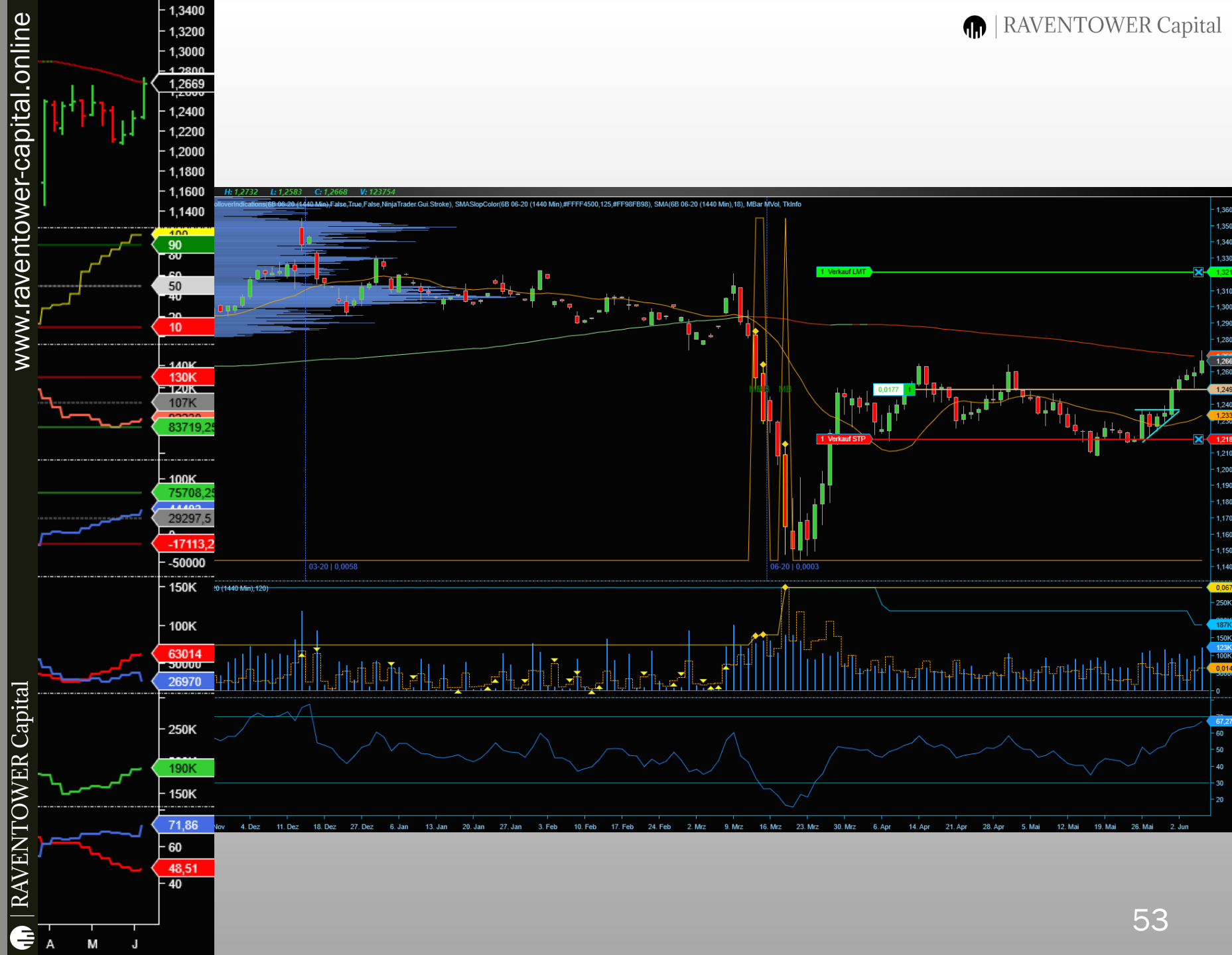
6A – CoT long +
starke Saiso

abwarten



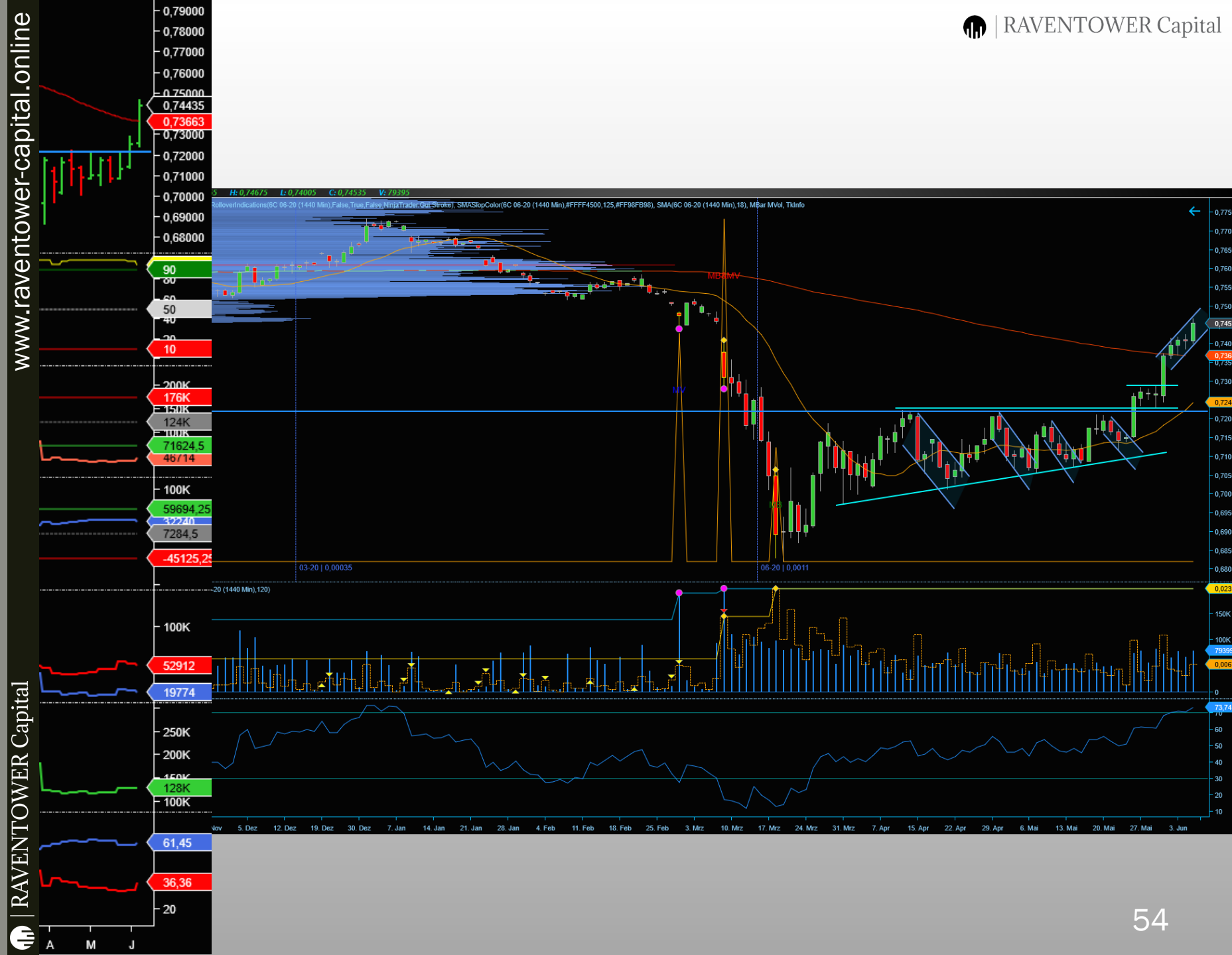
6B – CoT leicht long

Longposition läuft



6C – CoT leicht long

Longposition läuft

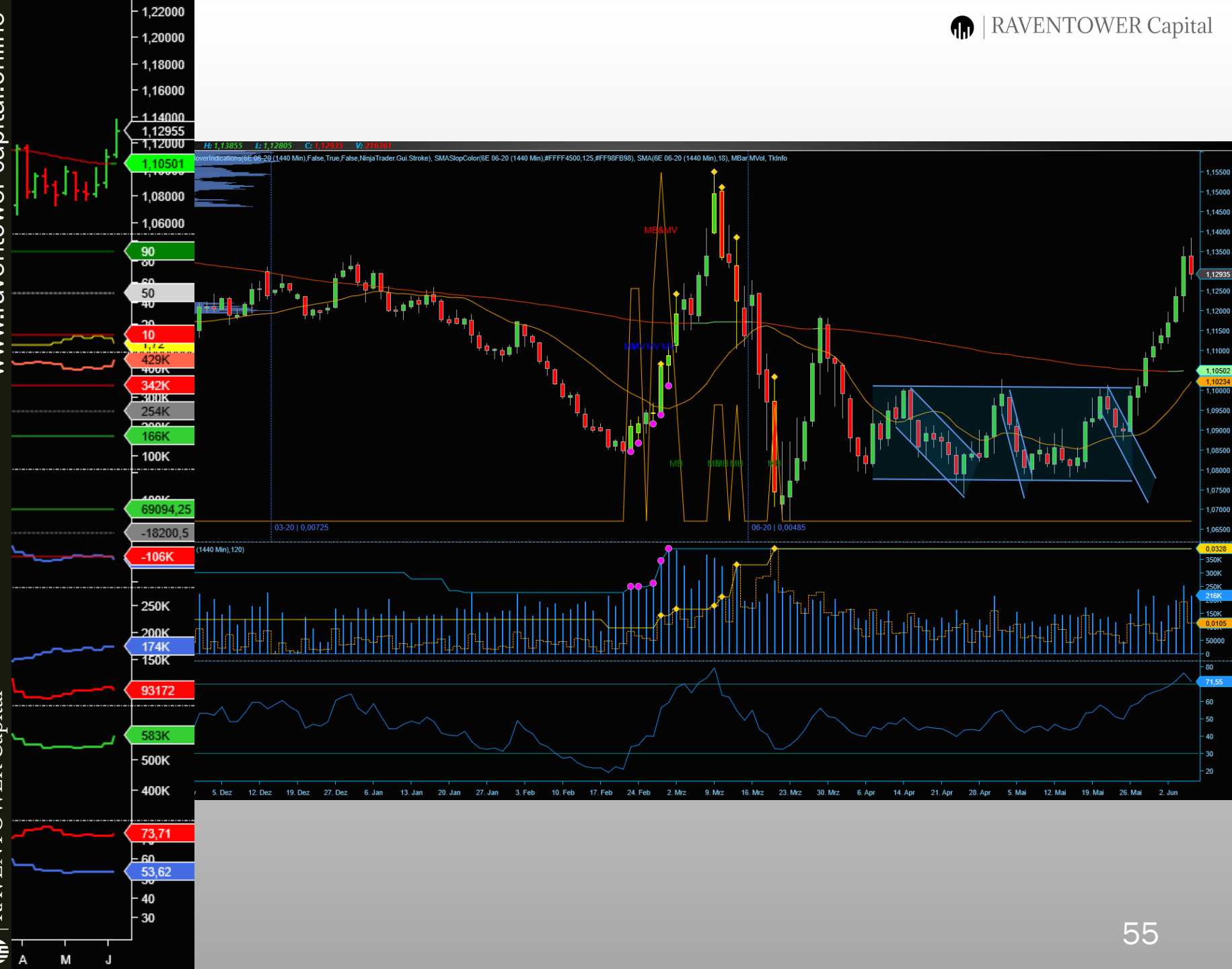
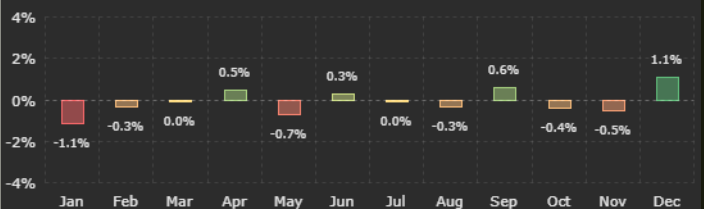
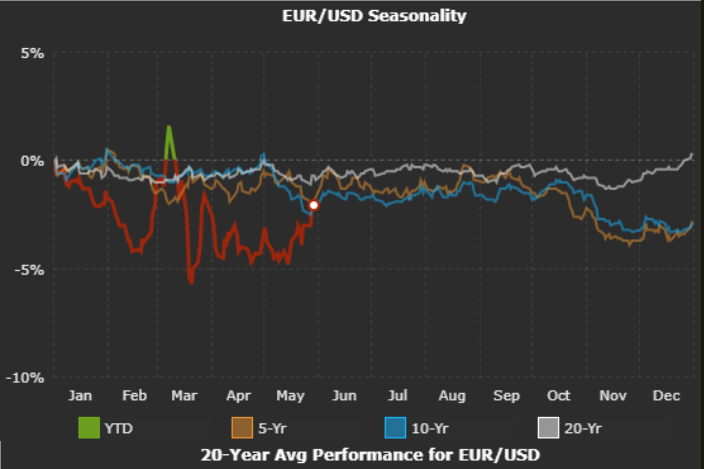


6E – EUR CoT short

abwarten

www.raventower-capital.online

RAVENTOWER Capital



EUR/USD EURUSD Currency 20y FOREX

Search 20.000+ assets ...

1 MAY - 26 MAY

2,630 prices 30 Apr 2010 - 30 Apr 2020

Patterns (beta) Custom Filter



-33.62% Pattern 1.43% Rest

-33.62% Annualized return

20,00% Winning trades

Return

-33.62% Annualized return

+1.43% Annualized/Rest

-2.79% Average return

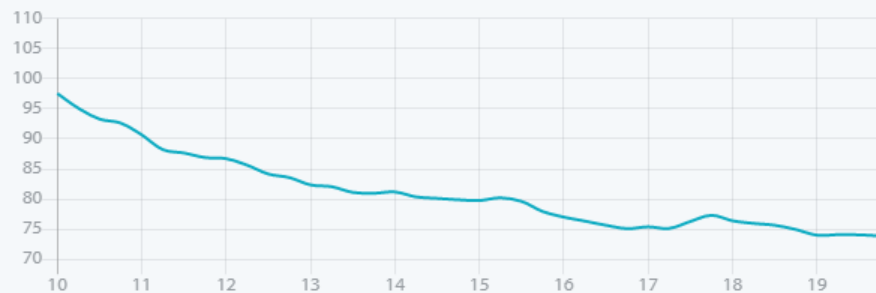
-2.93% Median return

Profit

-0.35 pts Total profit

-0.04 pts Average profit

Cumulative profit



Pattern returns



Gains

2 Gains

+1.31% Profit

+2.61% Max. profit

Losses

8 Losses

-3.79% Profit

-7.78% Max. loss

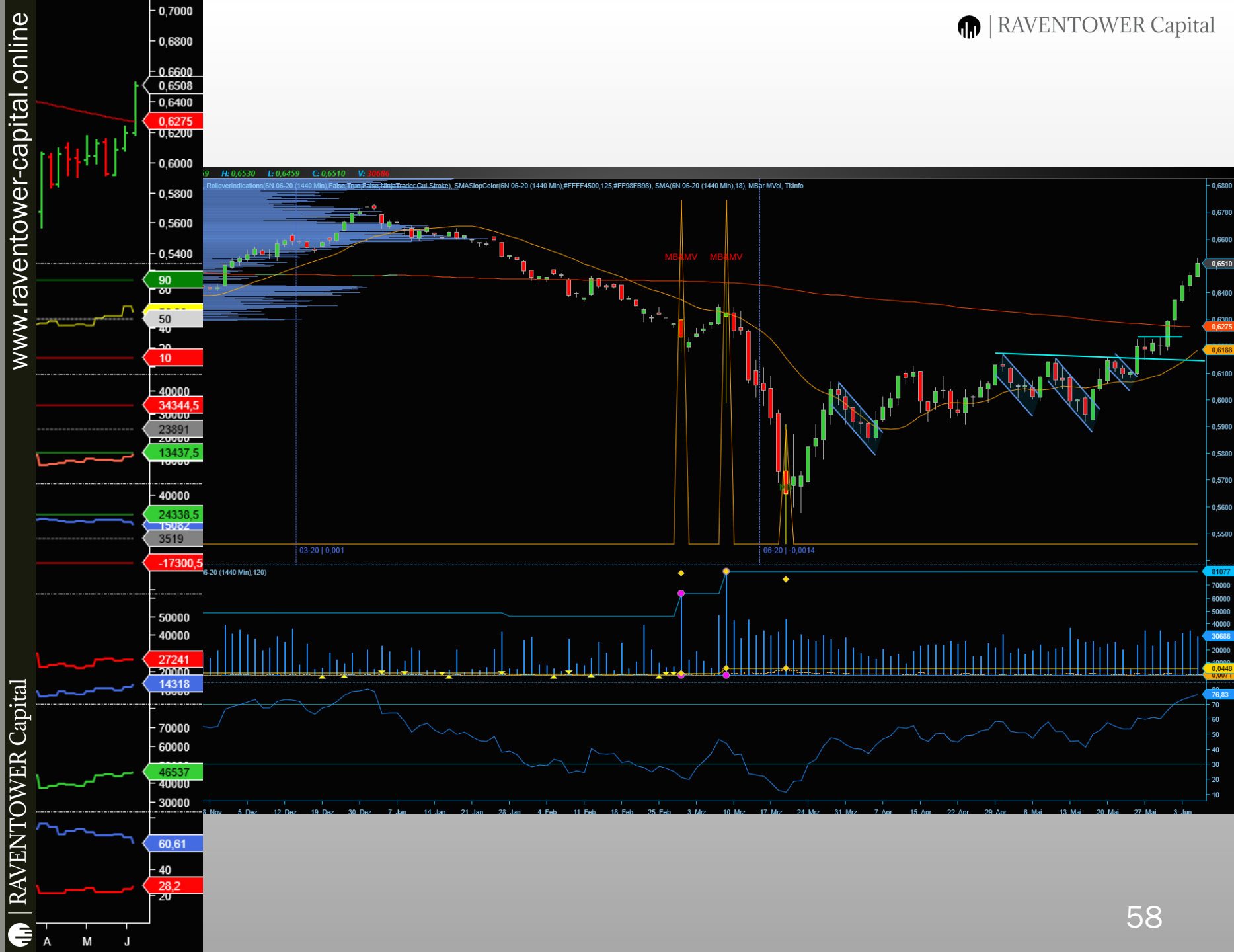
Miscellaneous

10 Trades

2 losses Current streak

6N – CoT leicht long

abwarten

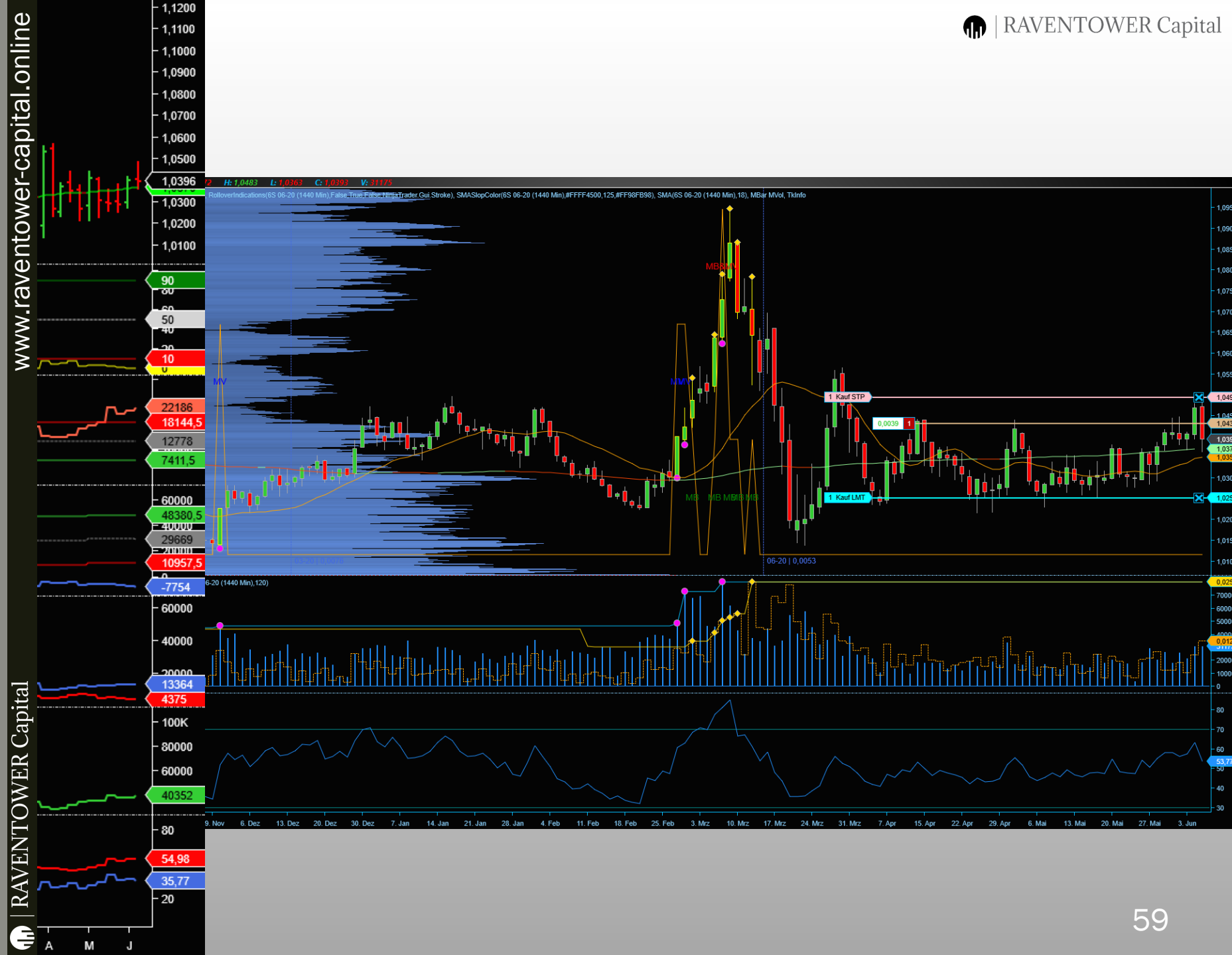


6S - CoT short

Sell @ 1,0432

TP @ 1,0252

SL @ 1,0495



Stock Market - Aktienmarkt



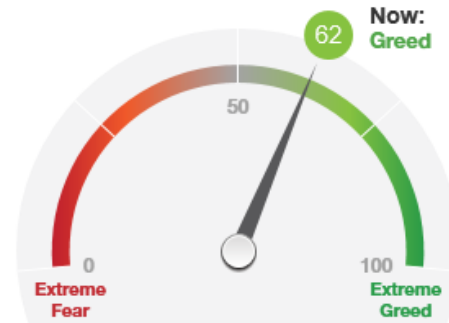
Sentiment US-Aktienmarkt

Beide Privatkunden-sentimente tendieren noch im neutralen Bereich.

→ Nach den Anstiegen der letzten Wochen ist mit einer Konsolidierung bzw. moderaten Kurssteigerungen zu rechnen!

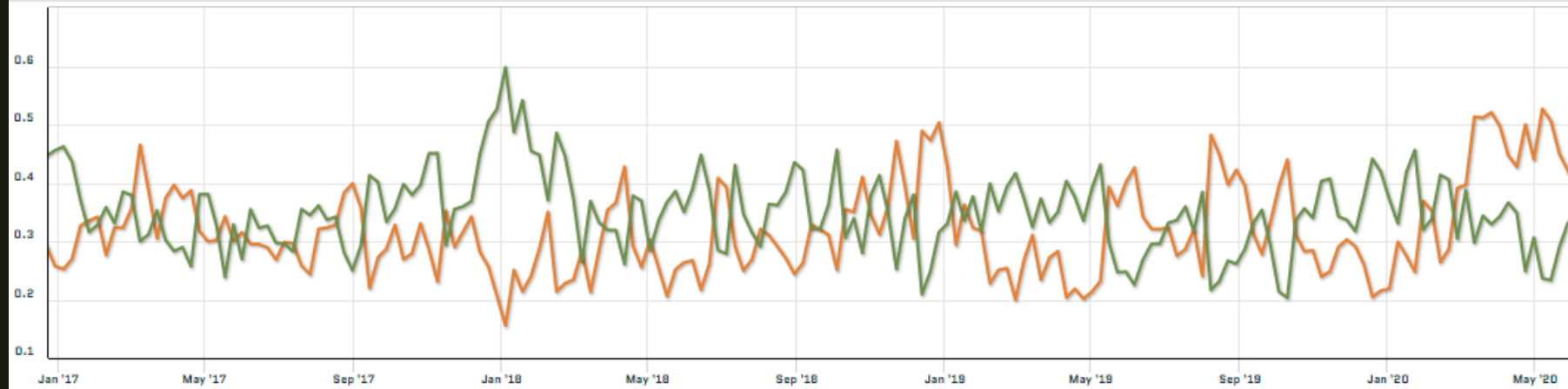
Fear & Greed Index

What emotion is driving the market now?



Previous Close	61
1 Week Ago	50
1 Month Ago	43
1 Year Ago	29

Last updated Jun 4 at 5:10pm



LATEST VALUES

DATE	2020-06-04	BULLISH	0.35	NEUTRAL	0.27
BEARISH	0.39	TOTAL	1	BULLISH 8-WEEK MOV AVG	0.29
BULL-BEAR SPREAD	-0.04	BULLISH AVERAGE	0.38	BULLISH AVERAGE + ST. DEV	0.48
BULLISH AVERAGE - ST. DEV	0.28	S&P 500 WEEKLY HIGH	3,130.94	S&P 500 WEEKLY LOW	2,969.75
S&P 500 WEEKLY CLOSE	3,122.87				

History repeat him self?

Der Dow Jones Index ist bis Anfang Juni in einem V-förmigem Anstieg bis auf 26.600 Punkte angestiegen, der NASDAQ 100 steht zeitgleich an den bisherigen Hochs aus dem Frühjahr 2020.

Da die Notenbanken – anders als 1928 – weltweit den Markt mit Liquidität fluten und parallel Konjunkturprogramme aufgelegt werden, ist ein Verlauf wie in den 1930iger Jahren eher unwahrscheinlich.

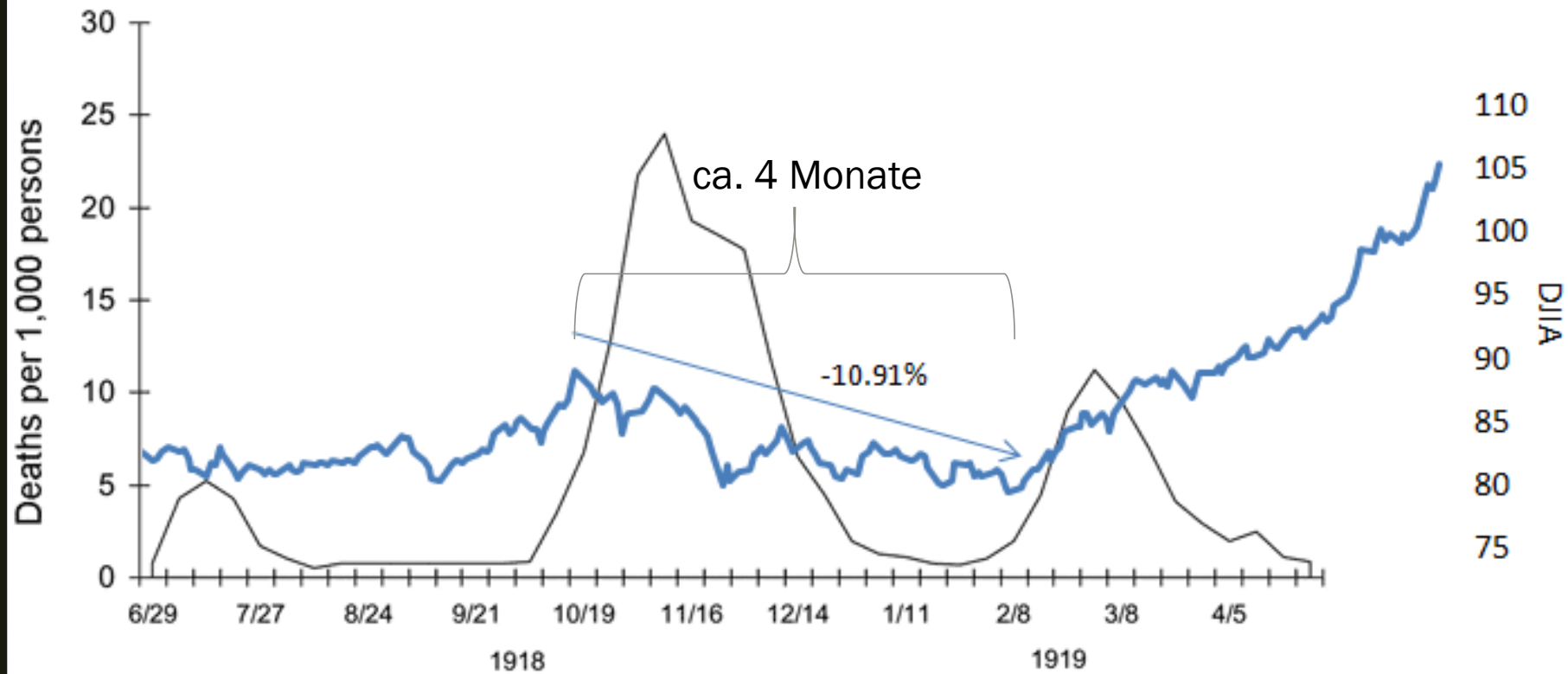


Pandemic Crash?

www.raventower-capital.online

RAVENTOWER Capital

1918 Spanish Flu and the Dow Jones Industrial Average



Rezessionsindikator

Die Zinssätze für langfristige Anleihen liegen wieder **unter** denen für kurzzeitige Anleihen. Damit ist das „sichere“ Anzeichen für eine Rezession in den USA aktiv!





EARNINGS WHISPERS

Most Anticipated Earnings Releases

for the week beginning

June 08, 2020

Monday		Tuesday		Wednesday		Thursday		Friday
Before Open	After Close	Before Open	After Close	Before Open	After Close	Before Open	After Close	Before Open
								
								
								
								
								
								
								
								
								
								

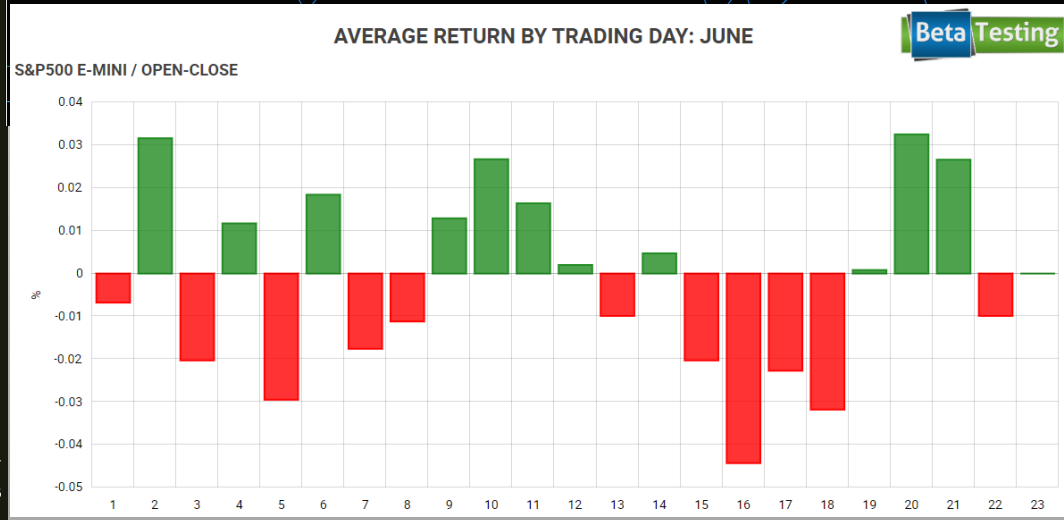
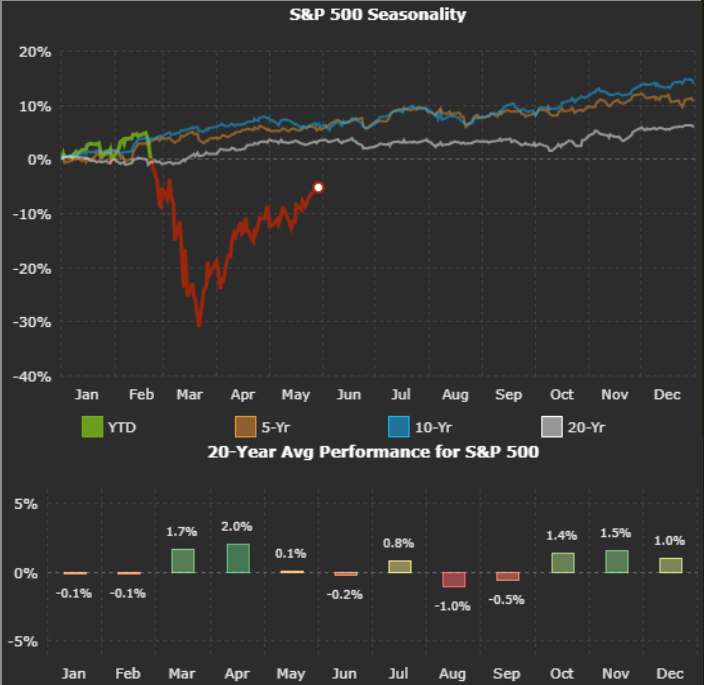
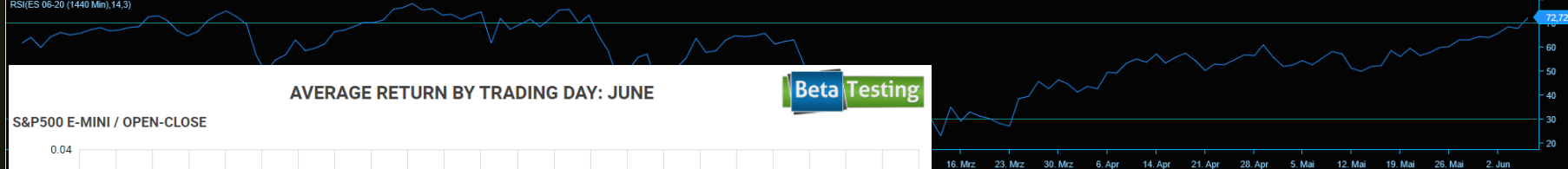
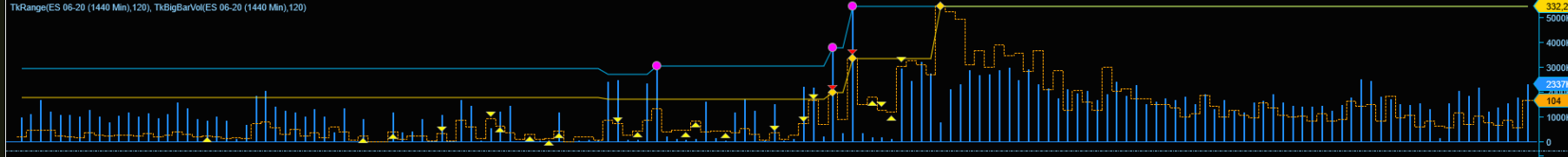
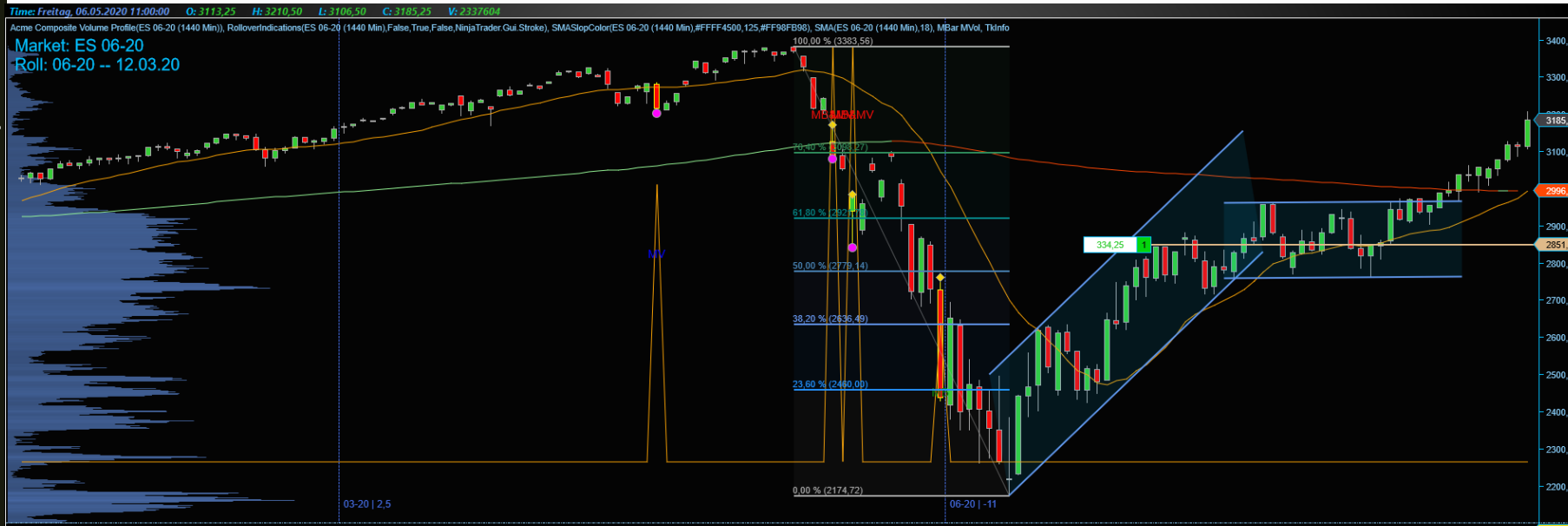
<http://eps.sh/cal>

© 2020 Earnings Whispers

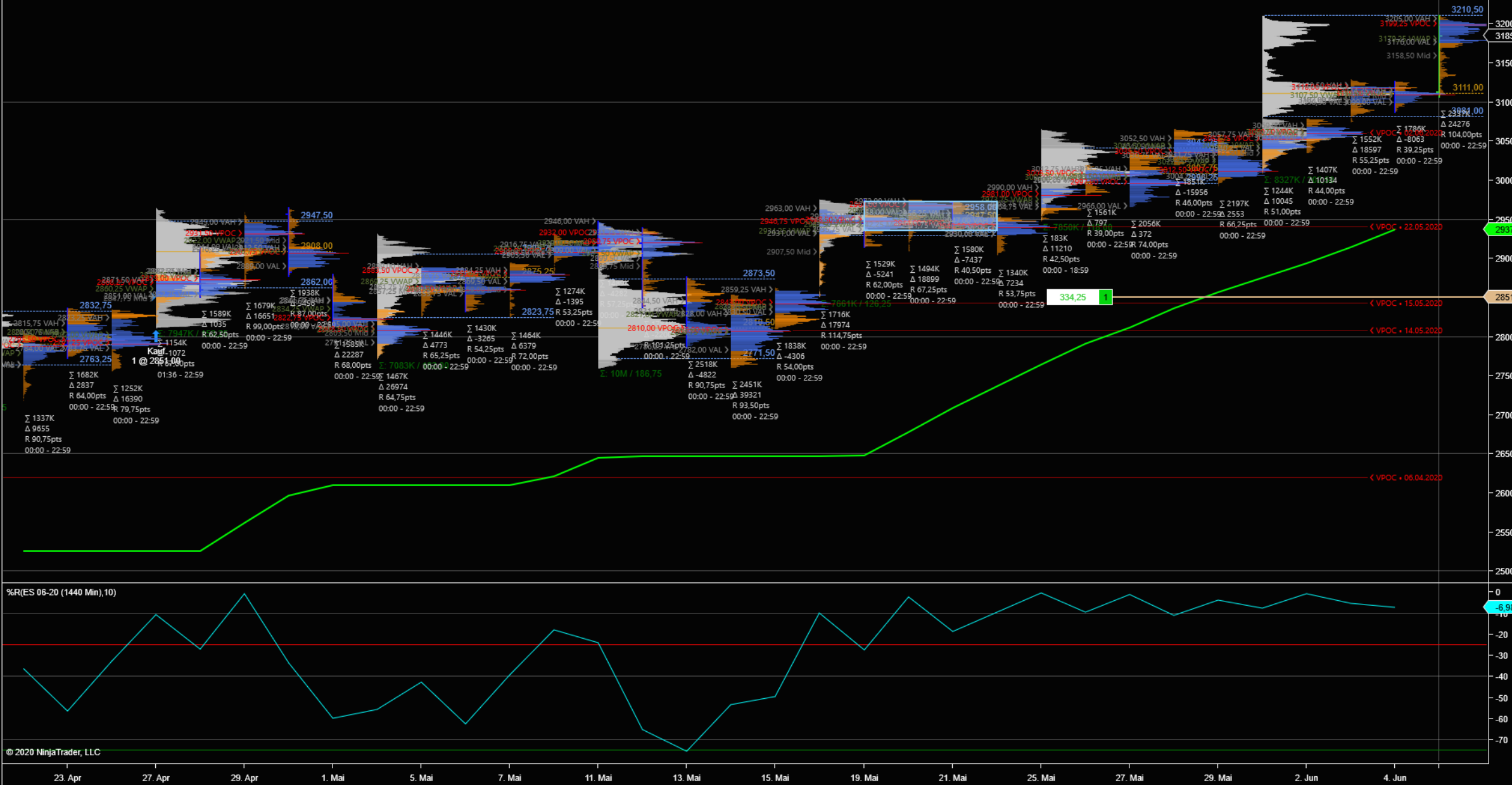
ES – CoT long

Die FED flutet den Kapitalmarkt, entsprechend fließt Geld in Aktien...

06.06. → FED-Trade!



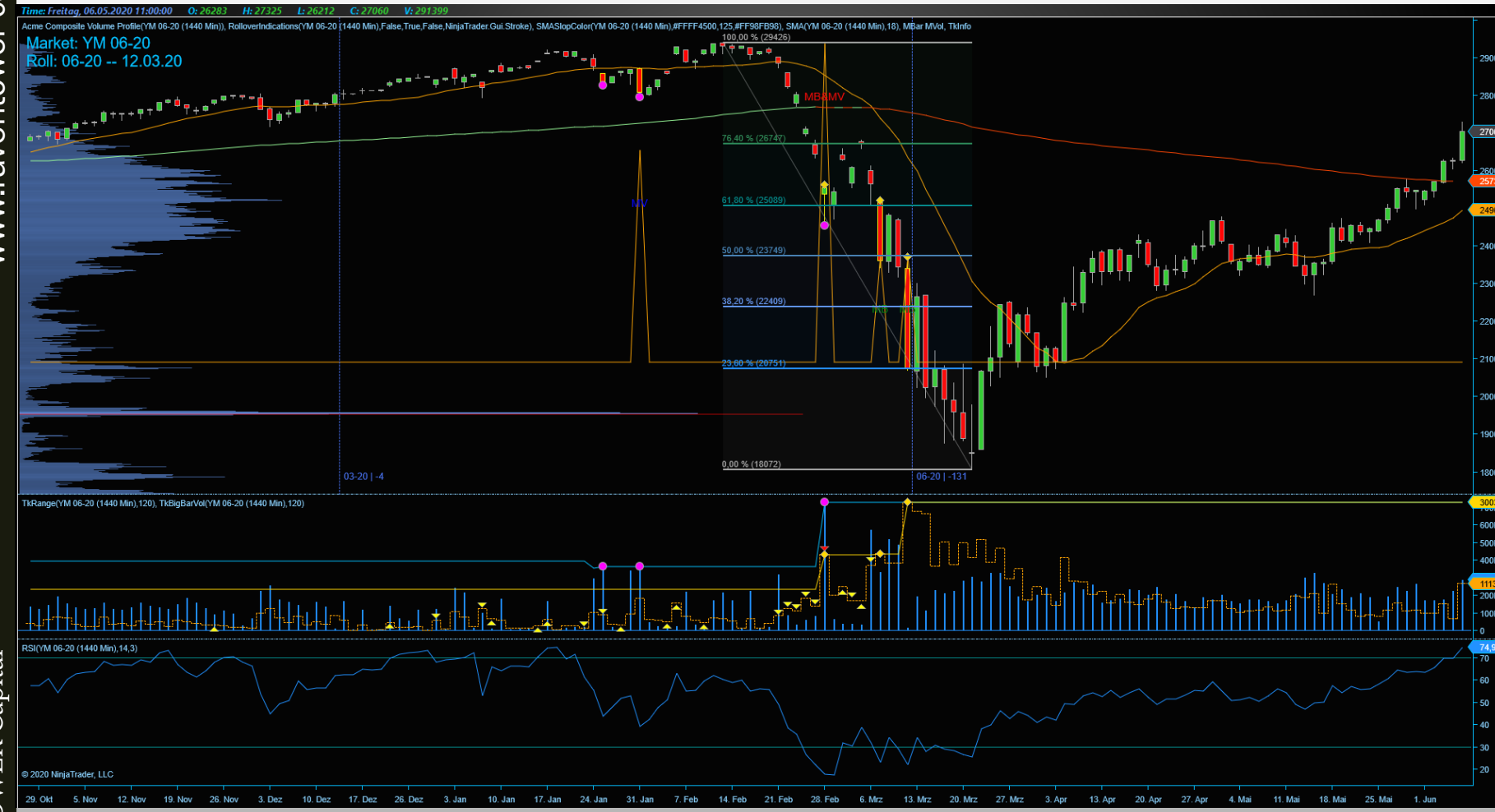
Acme Intraday Volume Profile(ES 06-20 (1440 Min)), Order Flow Volume Profile, TSSuperTrend(ES 06-20 (1440 Min), True, 14, HMA, 2, 618, True, False, ATR, 14)



YM – CoT long

www.raventower-capital.online

RAVENTOWER Capital



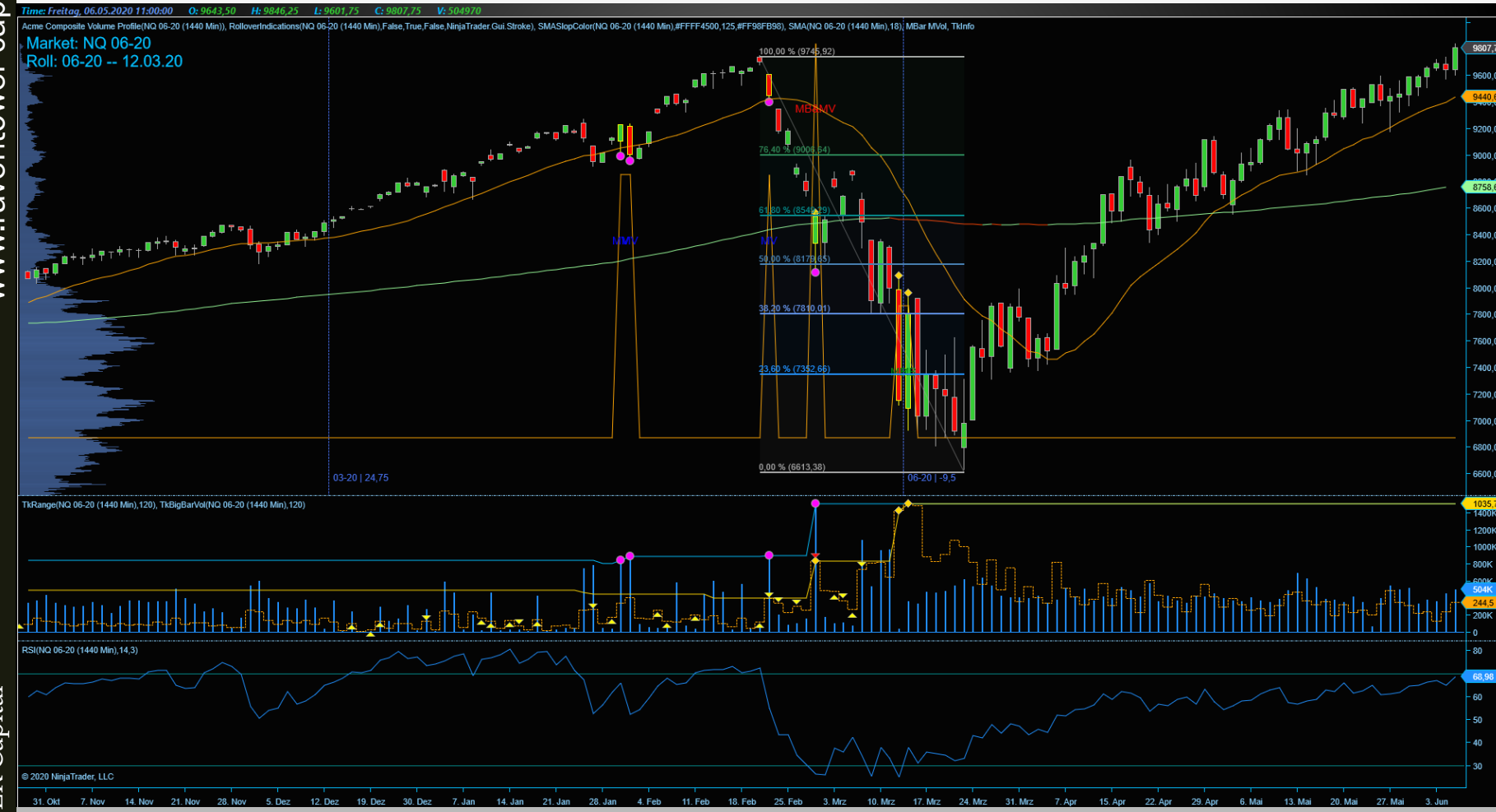
NQ – CoT long

V-Erholung erfolgt!

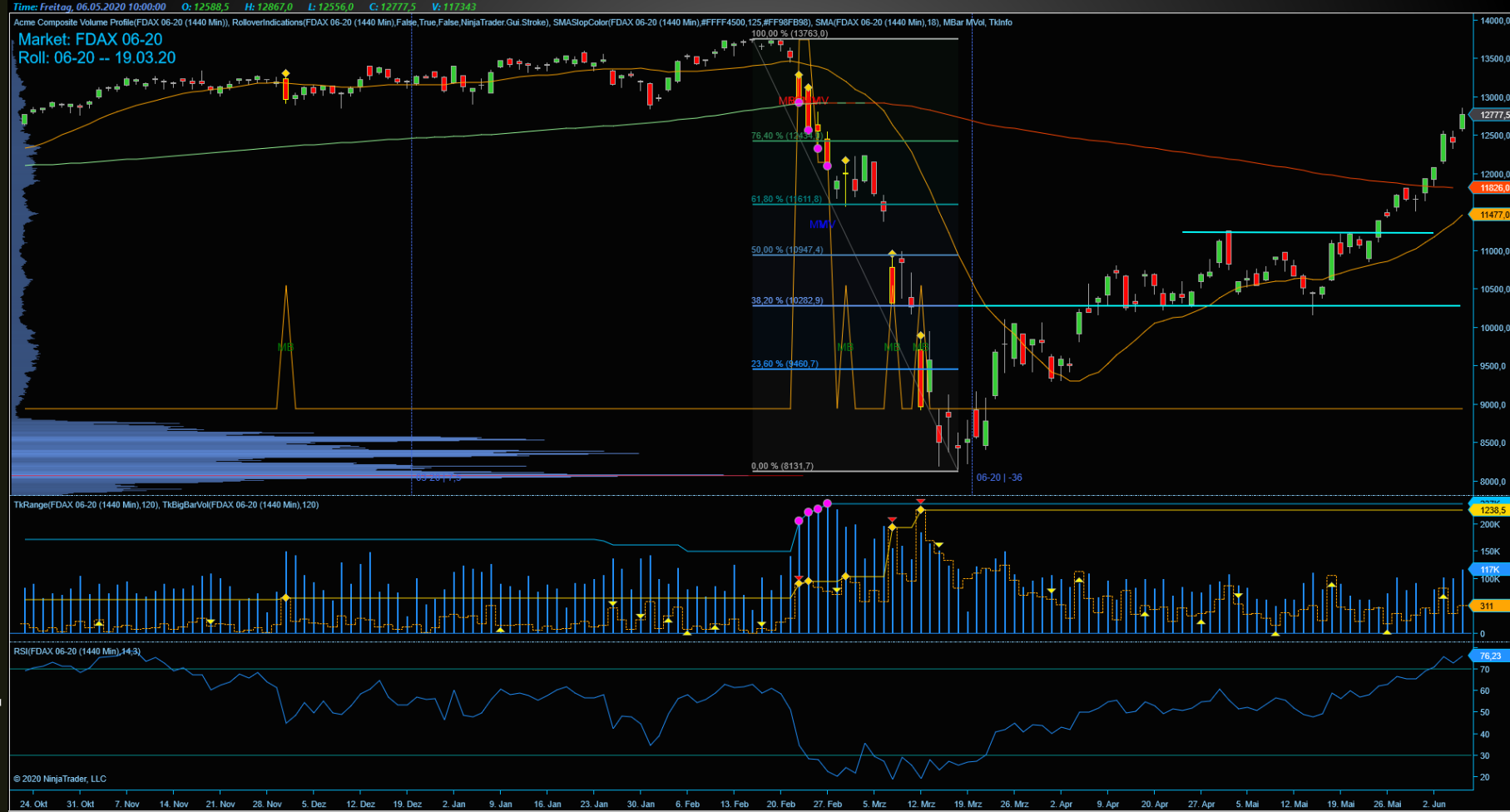
Neues ATH!

www.raventower-capital.online

RAVENTOWER Capital



FDAX

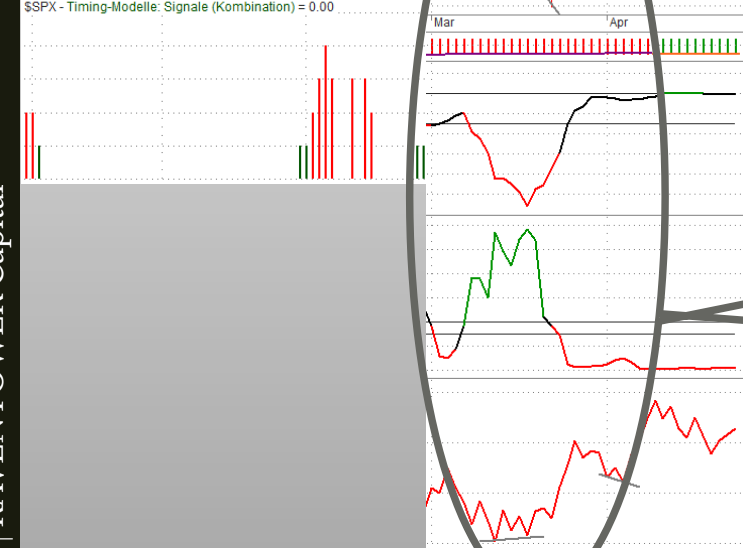
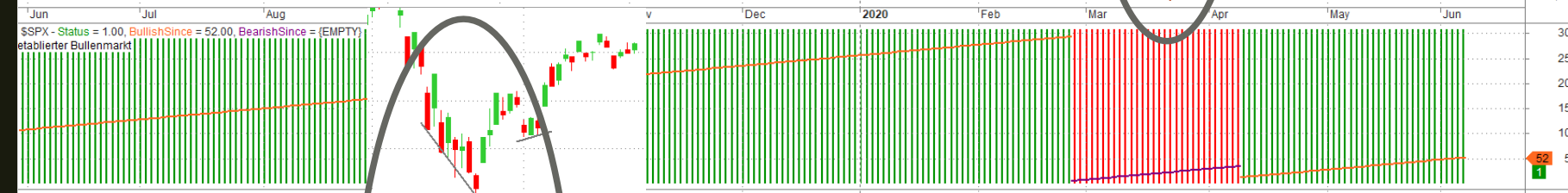


ES - Bullenmarkt

Seit dem 09.04. sind wir zurück in einem Bullenmarkt!

www.raventower-capital.online

RAVENTOWER Capital



Divergenz im Magic-T Modell!

Langfrist Betrachtung

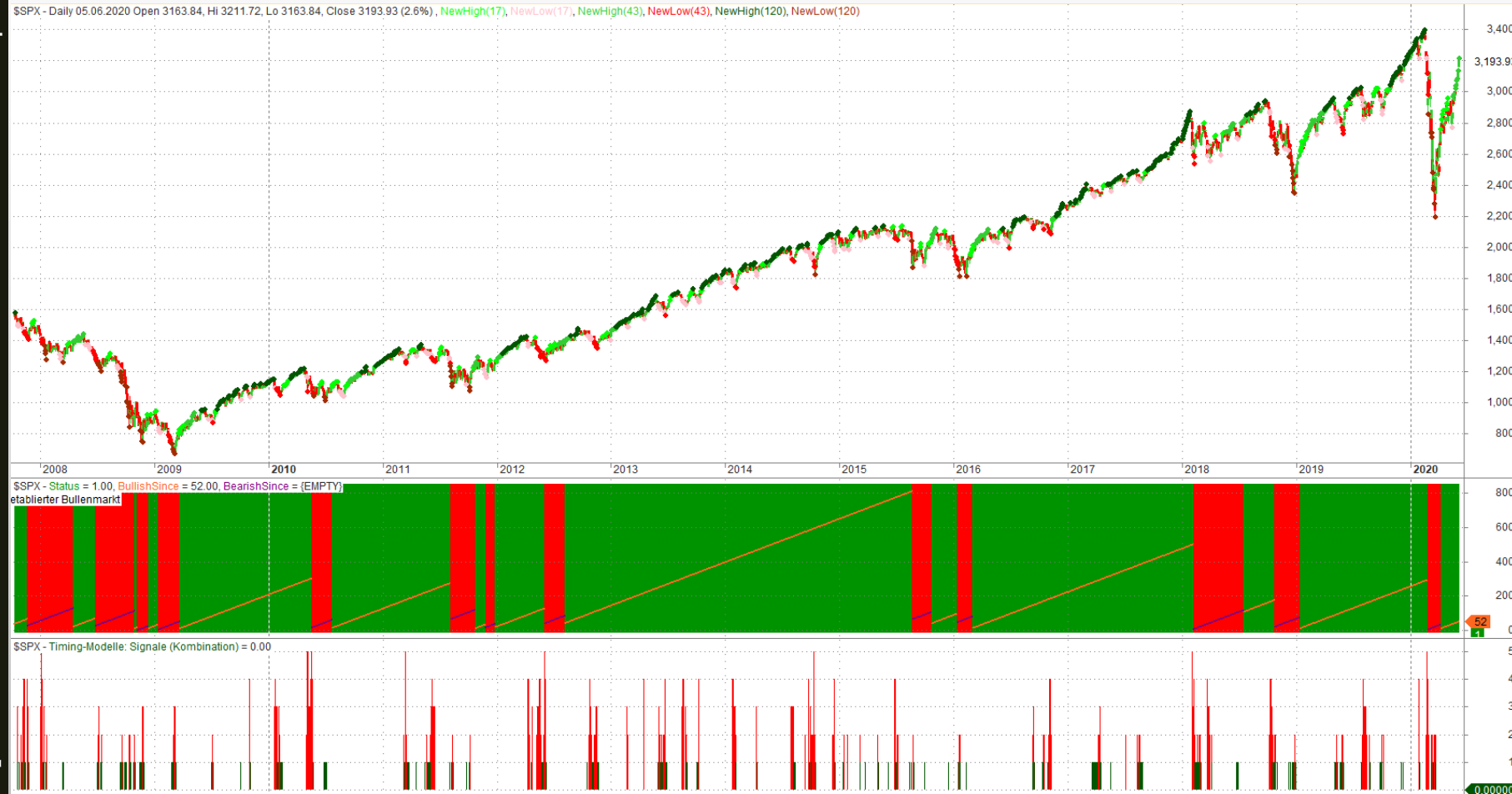
1. Kaufzone 2.500 – 2460 wurde erreicht.

Langfristige Position im 2fach gehebelten ETF auf S&P 500 aufgebaut.

Aufwärtstrend seit 2009 per overshooting gebrochen, anschließender rebound und wir sind wieder im Bullenmarkt!

www.raventower-capital.online

RAVENTOWER Capital



Saisonalität-trades für Juni 2020

RAVENTOWER Capital										
Einstieg	Ausstieg	Wert/Markt	Richtung	Jahre	Trefferquot	Ø Gewinn	Ø Risiko	CRV	aktuelles Ergebnis	Anmerkung
06.06.20	19.07.20	Pfizer	long	10	80%	8,90%	1,60%	5,6		
17.06.20	22.07.20	Alphabet	long	9	78%	13,10%		3,7		
17.06.20	21.08.20	Natural Gas - NG	short	15	70%	18,09%	6,69%	2,7		
18.06.20	29.06.20	Rice - ZR	short	15	85%	3,54%	0,89%	4,0		
20.06.20	03.07.20	Copper - HG	long	15	60%	3,63%	3,09%	1,2		
21.06.20	02.09.20	5Y T-Notes - ZF	short	15	75%	16,60%	8,56%	1,9		
22.06.20	03.07.20	Coffee - KC	long	10	60%	8,82%	3,34%	2,6		
24.06.20	01.07.20	Cocoa - CC	long	15	79%	3,60%	1,54%	2,3		
25.06.20	24.07.20	MorphoSys	long	10	90%	12,48%	1,07%	11,7		
27.06.20	23.07.20	S&P500 - ES	long	15	100%	3,23%	0,00%	3,2		
27.06.20	23.07.20	NASDAQ100 - NQ	long	15	86%	5,15%	2,10%	2,5		
27.06.20	08.11.20	Mircosoft - MSFT	long	15	86%	17,03%	13,74%	1,2		
28.06.20	19.09.20	Apple - AAPL	long	15	86%	18,07%	11,56%	1,6		

Name	Month	L/S	Entry Date	Exit Date	Stop %	PL Ratio	% Wins	Avg Profit	Avg Loss	% Avg Profit	% Avg Loss	Max Wins	Max Up Swing	Max Loss	Max Draw Down
Coffee	Sep	S	6/9	6/21	2.00	4.7	73.9	8.09	-4.91	5.69	4.11	11	71.90	2	-17.15
Mexican Peso	Sep	L	6/12	6/18	2.00	19.3	92.0	0.0009	-0.0005	0.92	0.56	13	0.0104	1	-0.0006
Australian Dollar	Sep	L	6/14	6/18	1.00	4.7	81.8	0.0067	-0.0064	0.91	0.77	9	0.0752	1	-0.0111
Rough Rice	Sep	S	6/19	6/27	2.00	4.2	72.7	34.7708	-22.2778	3.48	2.54	15	578	3	-48
T-Notes	Sep	L	6/21	7/18	1.50	5.2	81.6	1.223	-1.042	1.21	1.01	11	12.125	2	-1.813
SP 500	Sep	L	6/27	7/1	1.50	5.6	76.3	17.37	-10.04	1.33	1.64	9	301.2	2	-37.6

RAVENTOWER Capital										
Einstieg	Ausstieg	Wert/Markt	Richtung	Jahre	Trefferquot	Ø Gewinn	Ø Risiko	CRV	aktuelles Ergebnis	Anmerkung
01.05.20	26.05.20	EURUSD	short	10	90%	3,79%	1,31%	2,9		
02.05.20	22.06.20	HG - Kupfer	short	10	90%	5,31%	1,33%	4		
02.05.20	24.05.20	KC - Coffee	short	10	80%	7,49%	1,85%	4		
10.05.20	01.10.20	ZO - Soybeanoil	short	14	70%	12,99%	6,22%	2,1		
13.05.20	03.08.20	ZW - Weizen	long	14	60%	7,16%	2,84%	2,5		
23.05.20	28.07.20	Grenke Leasing	Long	10	90%	11,11%	4,39%	2,5		im Umsetzung
24.05.20	19.07.20	Qiagen	Long	10	80%	6,31%	4,01%	1,57		in Umsetzung
25.05.20	12.06.20	CC - Cocoa	Long	14	71%	6,42%	2,23%	2,9		in Umsetzung

Einstieg	Ausstieg	Wert/Markt	Richtung	Jahre	Trefferquot	Ø Gewinn	Ø Risiko	CRV	aktuelles Ergebnis	Anmerkung
29.04.20	05.06.20	BC8 - Bechtle	long	7	100%	7,49%	2,29%	3,27		
22.04.20	14.05.20	AFX - Carl Zeiss Medite	long	7	100%	9,37%	1,22%	7,68		
07.04.20	24.07.20	AMZN - Amazon	long	9	100%	18,37%	4,56%	4,03		in Umsetzung
30.04.20	28.05.20	EA - Electronic Arts	long	7	100%	19,37%	1,76%	11,01	420,00 €	Einsatz 500 € im 11er Hebelzertifikat
07.04.20	01.05.20	CC - Cocoa	long	29	70%	10,20%	5,46%	1,87		
20.04.20	02.10.20	ZL - Soybeanoil	short		70%	18,18%				



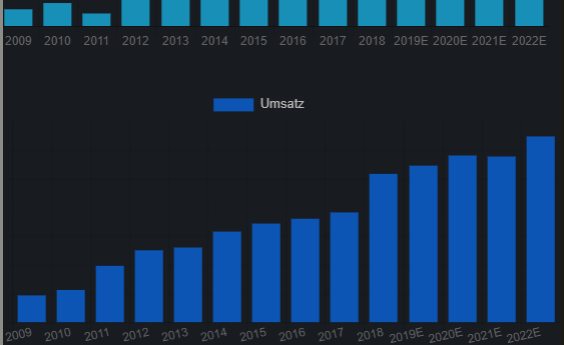
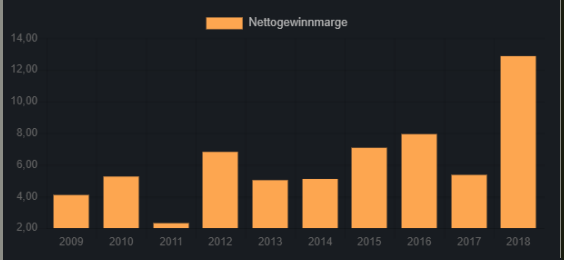
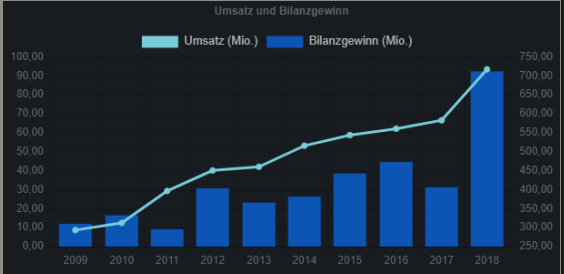


Stock Investment



COP – Compugroup MED

www.raventower-capital.online



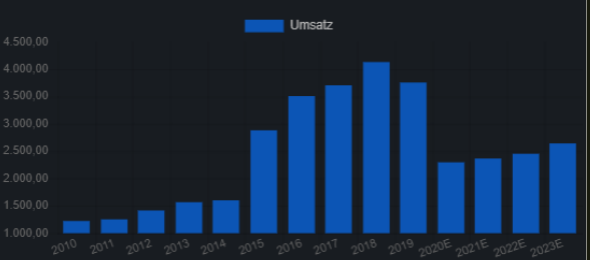
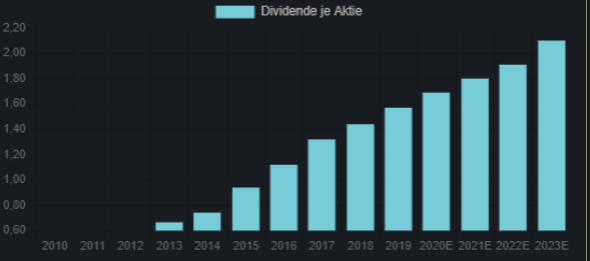
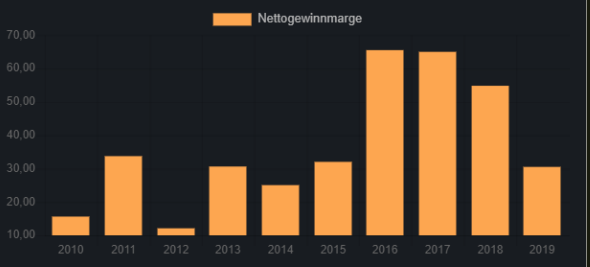
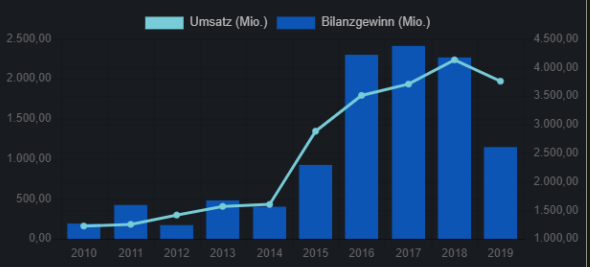
RAVENTOWER Capital



VNA(ANN) - VONIVIA

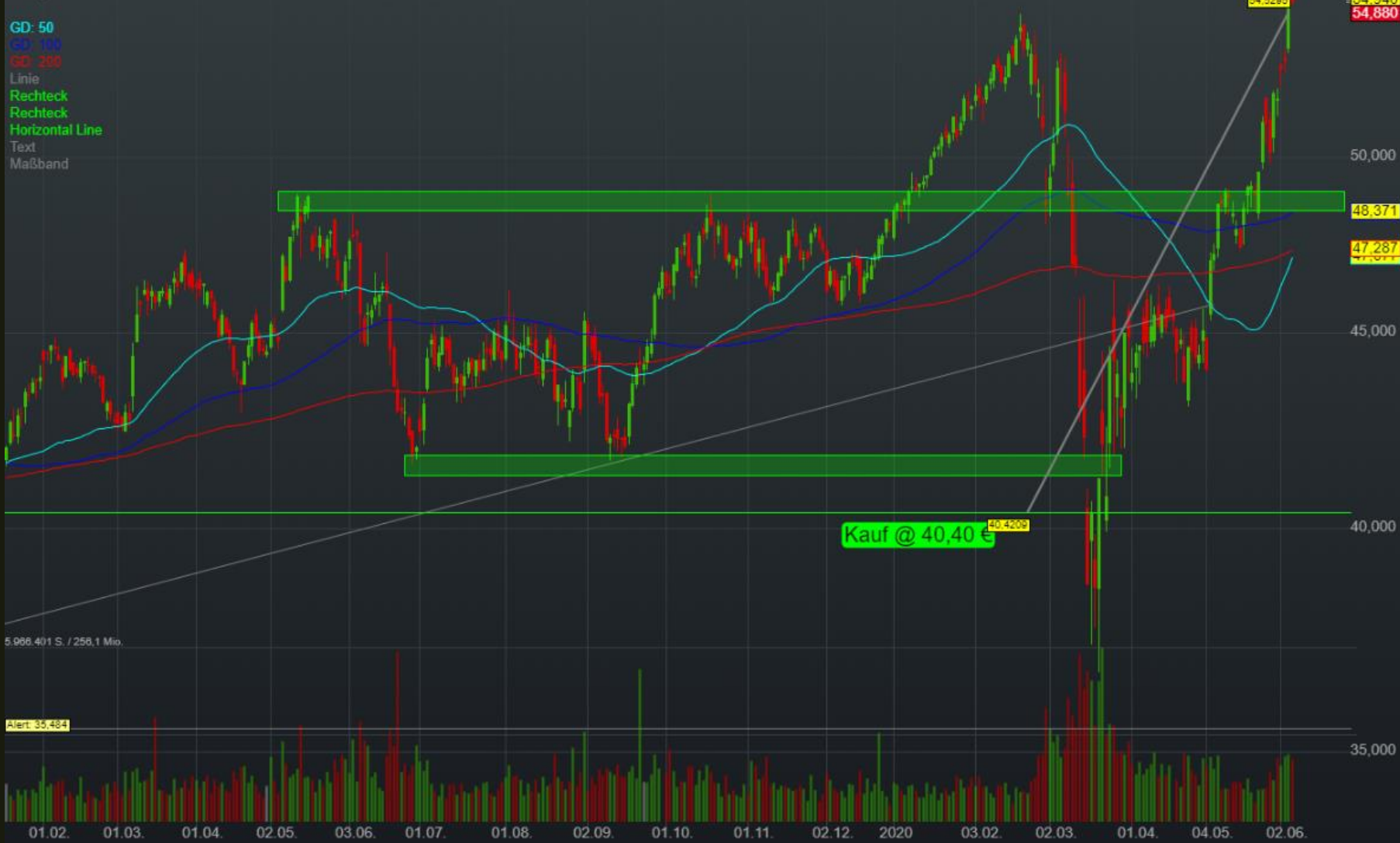
verkauft zu 54,54€ (>30% Gewinn)

www.raventower-capital.online



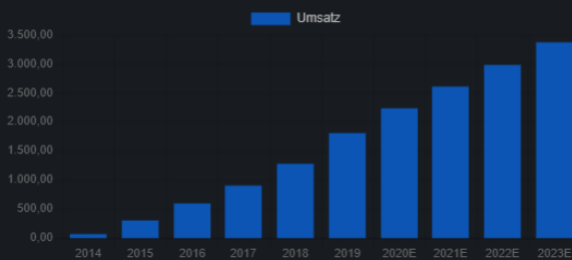
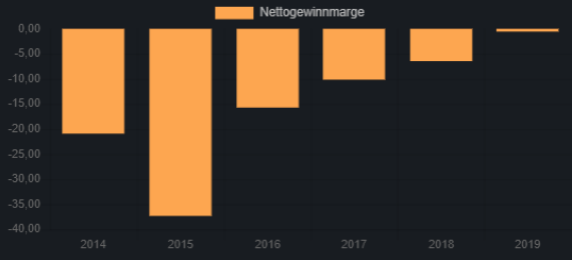
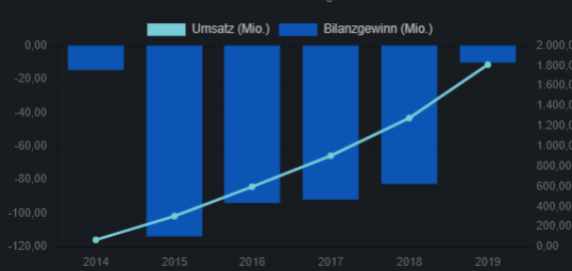
RAVENTOWER Capital

VONOVIA SE NA O.N. (A1ML7J) (ANN)
1 Tag



HFG – Hellofresh SE

www.raventower-capital.online



RAVENTOWER Capital

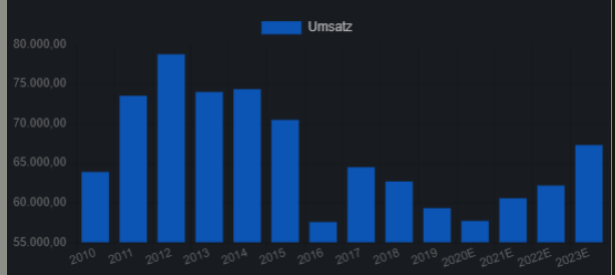
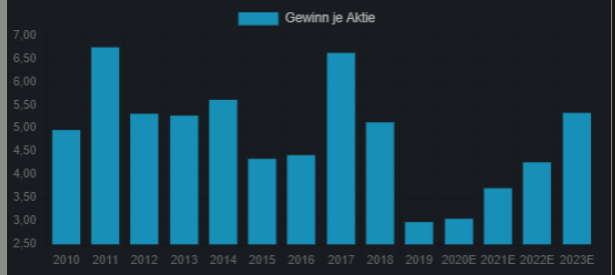
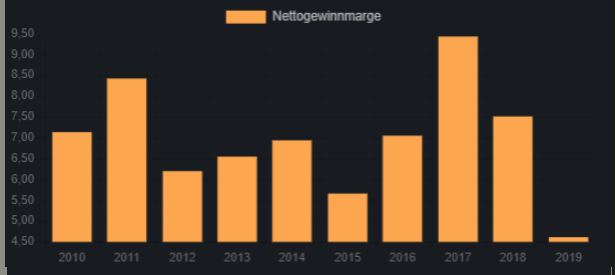
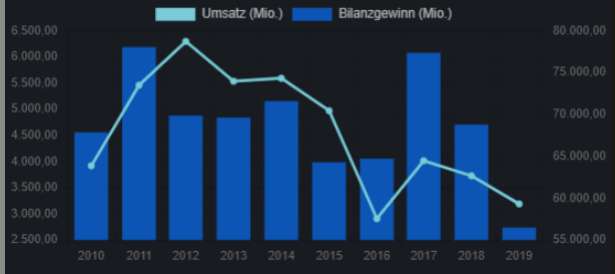
HELLOFRESH SE INH O.N. (A16140) (HFG)
1 Tag

GD: 50
GD: 100
GD: 200
Horizontal Line
Rechteck
Text
Rechteck



BAS - BASF SE

www.raventower-capital.online



RAVENTOWER Capital



NEL ASA – D7G

www.raventower-capital.online

RAVENTOWER Capital

